



La ciudad  
que **bien te trata**

Municipio de Maltrata, Ver.

**CUENTA PÚBLICA 2017**



**MALTRATA**  
H. AYUNTAMIENTO



# SISTEMA DE RECEPCION DE INFORMACION MUNICIPAL

No. recibo: ACR/099/2017/01/OM/26022018

C.  
Presidente Municipal de  
Maltrata  
PRESENTE

## ACUSE DE RECIBO DE INFORMACION

**Información receptionada:** OBLIGACIONES MUNICIPALES

**Periodo:** ENERO

**Fecha de recepción:** 26/02/2018

**Fecha de vencimiento del** 25/02/2018  
**plazo de entrega:**

INFORME ENVIADO	TIPO DE ARCHIVO			COMENTARIOS MUNICIPIOS	RECEPCION	
	PDF	EXCEL	WORD		FECHA	HORA
Cuenta Pública	✓	X	NA		26/02/2018	09:27:11

El presente documento se emite en el caso de Estados Financieros y Estados de Obra Pública mensuales de conformidad a lo dispuesto por el artículo 37 de la Ley de Fiscalización Superior y Rendición de Cuentas para el Estado de Veracruz de Ignacio de la Llave. Para las demás se emite de conformidad a lo dispuesto por el artículo 61 fracción I de la Ley Orgánica del Poder Legislativo. No exime de solicitudes, se reciben documentos con reserva de Ley, este recibo no implica validación de la información.



**H. AYUNTAMIENTO CONSTITUCIONAL  
DE MALTRATA, VER.**  
2014 - 2017



**ASUNTO: CUENTA PUBLICA 2017**

**DIP. MARIA ELISA MANTEROLA SAINZ  
PRESIDENTA DE LA JUNTA DE COORDINACION POLITICA  
DE LA LXII LEGISLATURA DEL H. CONGRESO DEL ESTADO  
DE VERACRUZ DE IGNACIO DE LA LLAVE.  
P R E S E N T E:**

**AT'N: SECRETARIO DE FIZCALIZACION**

QUIEN SUSCRIBE **L.A.E. ILEANA SARAI MERINO MACHORRO**,  
TESORERA MUNICIPAL CONSTITUCIONAL DE MALTRATA, VER., REMITE PARA SU REVISION  
Y APROBACION RESPECTIVAMENTE, **LA CUENTA PUBLICA 2017**, EN CUMPLIMIENTO CON  
EL ART. 270 FRACC. XI DEL CODIGO HACENDARIO MUNICIPAL Y DEL ART. 72 FRACC. XIII  
DE LA LEY ORGANICA DEL MUNICIPIO LIBRE.

SIN MAS POR EL MOMENTO, SE DESPIDE DE USTED SU ATENTA Y  
SEGURA SERVIDORA.

**ATENTAMENTE  
MALTRATA, VER., A 31 DE DICIEMBRE DEL 2017**

**L.A.E. ILEANA SARAI MERINO MACHORRO  
TESORERA MUNICIPAL CONSTITUCIONAL**



SESIÓN EXTRAORDINARIA DE CABILDO

En el municipio de Maltrata, Veracruz siendo las 10:00 horas del día 31 de diciembre del año 2017, estando reunidos en la Sala de Cabildos, los C. C. Miguel Ángel Barreda Huerta, Teresa Flores Barreda, José Armando Sánchez García, Cesar Rosas Murga, Ileana Sarai Merino Machorro y José Carlos Medina Peniche, en su carácter de Presidente Municipal, Síndico Municipal, Regidor Primero, Regidor Segundo, Tesorera Municipal y Secretario del H. Ayuntamiento respectivamente, con la finalidad de sesionar de manera extraordinaria en cumplimiento a lo dispuesto en los numerales 28, 29 y 30 de la Ley Orgánica del Municipio Libre bajo el siguiente:



Orden del día

- 1. Pase de lista de asistencia a los miembros del Honorable Cabildo.
2. Declaración de quórum para sesionar.
3. Presentación al H. Ayuntamiento, por la LAE. Ileana Sarai Merino Machorro, Tesorera Municipal, de la cuenta pública 2017, para su análisis, discusión y en su caso aprobación.
4. Acuerdo para instruir a la nueva administración el envío a la H. Legislatura del Estado y Órgano de Fiscalización del Estado, de la documentación correspondiente al punto tres para su revisión y en su caso aprobación.

En cumplimiento con el primer punto del orden del día el C. José Carlos Medina Peniche, Secretario del Ayuntamiento, pasa lista a los presentes, comprobándose que se encuentran todos los miembros de este H. Cabildo, por lo que en apego a lo señalado en el segundo punto del orden del día y con fundamento en el artículo 29 párrafo 11 de la Ley Orgánica del Municipio Libre se declara la existencia de quórum legal para sesionar.

En el tercer punto del orden del día, toma la palabra la Tesorera Municipal C. Ileana Sarai Merino Machorro, que con la finalidad de dar cumplimiento a los Artículos 378, 380, y 381 del Código Hacendario Municipal para el Estado de Veracruz de Ignacio de la Llave, presenta al H. Cabildo la cuenta pública 2017, para que sea analizada, discutida y en su caso aprobada por parte de este cuerpo edilicio. Por lo que después de haberse analizado...

H. Ayuntamiento Constitucional de Maltrata, Veracruz. 2014-2017

REGIDURIA SEGUNDA

SECRETARÍA

SECRETARÍA 1 de 2



**H. AYUNTAMIENTO CONSTITUCIONAL DE MALTRATA, VER.**  
2014 - 2017



y discutido ampliamente se pide a los ediles manifiesten su voto respecto a este punto de acuerdo. Tras lo anterior, el H. Cabildo del municipio de Maltrata, Veracruz, acuerda: SE APRUEBA POR UNANIMIDAD DE VOTOS EL TERCER PUNTO del orden del día correspondiente a la aprobación de la cuenta pública 2017.-----

En el cuarto punto del orden del día.- De conformidad con lo anterior, se ordena sea enviada a la brevedad posible toda la documentación correspondiente a los puntos tres y cuatro a la Honorable Legislatura del Estado y Órgano de Fiscalización del Estado para su revisión y en su caso aprobación conforme lo marca la Ley. Tras lo anterior, el H. Cabildo del Municipio de Maltrata, Veracruz, acuerda: SE APRUEBA POR UNANIMIDAD DE VOTOS EL CUARTO PUNTO del orden del día correspondiente al envío de la documentación a la H. Legislatura del Estado y Órgano de Fiscalización, para su revisión y en su caso aprobación. Y no habiendo otro asunto que tratar se da por terminada la presente sesión, firmando los que en ella intervinieron, siendo las 13:00 horas del día de su inicio. DOY FE.- El Secretario del Ayuntamiento.-----

  
EL AYUNTAMIENTO CONSTITUCIONAL DE MALTRATA, VERACRUZ  
2014 - 2017  
**PRESIDENCIA**

  
**ING. MIGUEL ANGEL BARREDA HUERTA**  
**PRESIDENTE MUNICIPAL CONSTITUCIONAL**

Honorable Ayuntamiento Constitucional de Maltrata, Veracruz.  
2014 - 2017

  
**LIC. TERESA FLORES BARREDA**  
**SÍNDICO ÚNICO MUNICIPAL**

  
EL AYUNTAMIENTO CONSTITUCIONAL DE MALTRATA, VERACRUZ  
2014 - 2017  
**REGIDURÍA PRIMERA**

**SINDICATURA**

  
**C. JOSÉ ARMANDO SÁNCHEZ GARCÍA**  
**REGIDOR PRIMERO**

  
**C. CESAR ROSAS MURGA**  
**REGIDOR SEGUNDO**

H. Ayuntamiento Constitucional de Maltrata, Veracruz.  
2014-2017

  
**C. ILEANA SARAI MERINO MACHORRO**  
**TESORERA MUNICIPAL**

  
**C. JOSÉ CARLOS MEDINA PENICHE**  
**SECRETARIO DEL H. AYUNTAMIENTO**

  
H. AYUNTAMIENTO CONSTITUCIONAL DE MALTRATA, VER.  
2014 - 2017

**SECRETARÍA** 2 de 2

CONCEPTO	Año 2016	CONCEPTO	Año 2017	Año 2016
<b>ACTIVO</b>		<b>PASIVO</b>		
<b>Activo Circulante</b>		<b>Activo Circulante</b>		
Electivo y Equivalentes	121,485	Cuentas por Pagar a Corto Plazo	64,952	1,431,725
Derechos a Recibir Efectivo o Equivalentes	10,097,893	Documentos por Pagar a Corto Plazo	0	0
Derechos a Recibir Bienes o Servicios	0	Porción a Corto Plazo de la Deuda Pública a Largo Plazo	0	0
Inventarios	0	Títulos a Corto Plazo	0	0
Máquinas	0	Préstamos a Corto Plazo	0	0
Estimación por Pérdida o Deterioro de Activos Circulantes	0	Fondos y Bienes de Terceros en Garantía y/o Administración a Corto Plazo	0	0
Otros Activos Circulantes	0	Provisiones a Corto Plazo	0	0
<b>Total de Activos Circulantes</b>	<b>10,219,378</b>	<b>Total de Pasivos Circulantes</b>	<b>64,952</b>	<b>1,431,725</b>
<b>Activo No Circulante</b>		<b>Activo No Circulante</b>		
Inversiones Financieras a Largo Plazo	0	Cuentas por Pagar a Largo Plazo	0	0
Derechos a Recibir Efectivo o Equivalentes a Largo Plazo	164,378	Documentos por Pagar a Largo Plazo	0	0
Bienes Inmuebles, Infraestructura y Constituciones en Proceso	13,356,450	Deuda Pública a Largo Plazo	2,120,488	5,975,509
Bienes Muebles	4,825,380	Pasivos Diferidos a Largo Plazo	0	0
Activos Intangibles	0	Fondos y Bienes de Terceros en Garantía y/o en Administración a Largo Plazo	0	0
Depreciación, Deterioro y Amortización Acumulada de Bienes	0	Provisiones a Largo Plazo	0	0
Activos Diferidos	0	<b>Total de Pasivos No Circulantes</b>	<b>2,120,488</b>	<b>5,975,509</b>
Estimación por Pérdida o Deterioro de Activos no Circulantes	0	<b>Total del Pasivo</b>	<b>2,185,439</b>	<b>7,407,234</b>
Otros Activos no Circulantes	0	HACIENDA PÚBLICA/ PATRIMONIO		
<b>Total de Activos No Circulantes</b>	<b>18,346,208</b>	Hacienda Pública/Patrimonio Contribuido		
<b>Total del Activo</b>	<b>28,565,587</b>	Aportaciones	0	0
		Donaciones de Capital	0	0
		Actualización de la Hacienda Pública / Patrimonio	0	0
		<b>Hacienda Pública/Patrimonio Generado</b>	<b>26,380,147</b>	<b>25,843,828</b>
		Resultados del Ejercicio (Ahorro / Desahorro)	466,249	4,465,638
		Resultados de Ejercicios Anteriores	6,739,760	67,898
		Revalúos	0	0
		Reservas	0	0
		Rectificaciones de Resultados de Ejercicios Anteriores	99,174,138	21,310,292
		<b>Exceso o Insuficiencia en la Actualización de la Hacienda Pública/Patrimonio</b>	<b>0</b>	<b>0</b>
		Resultado por Posición Monetaria	0	0
		Resultado por Tenencia de Activos no Monetarios	0	0
		<b>Total Hacienda Pública/ Patrimonio</b>	<b>26,380,147</b>	<b>25,843,828</b>
		<b>Total del Activo del Pasivo y Hacienda Pública / Patrimonio</b>	<b>28,565,587</b>	<b>33,251,062</b>



ESTADOS UNIDOS MEXICANOS  
AYUNTAMIENTO  
MUNICIPAL  
DE MALTRATA, VER.  
L.A.E. ILEANA SARALMEÑO MACCHORO  
TESORERO MUNICIPAL 2014 - 2017

AYUNTAMIENTO  
MUNICIPAL  
DE MALTRATA, VERACRUZ  
2014 - 2017  
PRESIDENCIA  
ING. MATEO FLORES BARBOSA  
PRESIDENTE MUNICIPAL

AYUNTAMIENTO  
MUNICIPAL  
DE MALTRATA, VERACRUZ  
2014 - 2017  
SINDICATO  
ING. MATEO FLORES BARBOSA  
SINDICO

TESORERÍA MUNICIPAL  
MUNICIPAL  
DE MALTRATA, VERACRUZ  
2014 - 2017  
REGIDURÍA  
PRIMERA  
C. JOSE ARMANDO SANCHEZ GARCIA  
REGIDOR DE HACIENDA Y PATRIMONIO MUNICIPAL

COMISIÓN DE HACIENDA  
AYUNTAMIENTO  
MUNICIPAL  
DE MALTRATA, VERACRUZ  
2014 - 2017  
SINDICATO  
ING. MATEO FLORES BARBOSA  
SINDICO

SINDICATURA

Bajo protesta de decir verdad declaramos que los Estados Financieros y Balances son

INGRESOS Y OTROS BENEFICIOS		GASTOS Y OTRAS PÉRDIDAS	
Ingresos de la Gestión	2,342,459	2,802,133	24,052,228
Inpositos	982,871	1,056,568	13,638,652
Cuotas y Aportaciones de Seguridad Social	0	0	2,871,768
Contribuciones de Migraras	0	0	6,883,117
Derechos	0	0	0
Productos de Tipo Corriente*	764,519	701,479	685,263
Aprocheamientos de Tipo Corriente	64,244	54,105	0
Ingresos por Venta de Bienes y Servicios	43,640	483,331	0
Ingresos no Comprendidos en las Fracciones de la Ley de Ingresos Causados en Ejercicios Fiscales Anteriores Pendientes de Liquidación o Pago	487,184	0	0
Transferencias a la Seguridad Social	0	506,649	177,730
Transferencias, Asignaciones, Subsidios y Otras Ayudas	51,364,783	48,237,177	523,332
Participaciones y Aportaciones	53,364,783	48,237,177	0
Transferencia, Asignaciones, Subsidios y Otras ayudas	0	0	0
Otros Ingresos y Beneficios	0	0	0
Ingresos Financieros	0	0	0
Incremento por Variación de Inventarios	0	0	0
Diminución del Exceso de Estimaciones por Pérdida o Obsolescencia	0	0	0
Diminución del Exceso de Provisiones	0	0	0
Otros Ingresos y Beneficios Varios	0	0	0
<b>Total de Ingresos y Otros Beneficios</b>	<b>55,727,242</b>	<b>51,029,311</b>	<b>4,682,635</b>
Intereses, Comisiones y Otros Gastos de la Deuda Pública	0	0	4,605,987
Intereses de la Deuda Pública	0	0	327,672
Comisiones de la Deuda Pública	0	0	0
Gastos de la Deuda Pública	0	0	0
Costo por Coberturas	0	0	4,682,634.98
Apoyos Financieros	0	0	0
Otros Gastos y Pérdidas Extraordinarias	0	0	0
Estimaciones, Depreciaciones, Deterioros, Obsolescencia y Amortizaciones	0	0	0
Provisiones	0	0	0
Diminución de Inventarios	0	0	0
Aumento por Insuficiencia de Estimaciones por Pérdida o Deterioro	0	0	0
Aumento por Insuficiencia de Provisiones	0	0	0
Otros Gastos	0	0	0
Inversión Pública	0	0	0
Inversión Pública no Capitalizable	0	0	0
<b>Total de Gastos y Otras Pérdidas</b>	<b>0</b>	<b>0</b>	<b>4,682,635</b>
<b>Resultados del Ejercicio (Ahorro/Desahorro)</b>	<b>55,727,242</b>	<b>51,029,311</b>	<b>0</b>
			18,715,981
			18,715,981
			46,563,672
			4,465,638

ESTADOS UNIDOS MEXICANOS

H. AYUNTAMIENTO CONSTITUCIONAL DE MALTRATA, VER. 2014 - 2017

TESORERÍA

L.A.E. LILIANA SARAL MEDINA MACHOCCO  
TESORERO MUNICIPAL

C. JOSE ARMANDO SAICHEZ GARCIA  
REGIDOR DE HACIENDA Y PATRIMONIO MUNICIPAL

COMISION DE HACIENDA

H. AYUNTAMIENTO CONSTITUCIONAL DE MALTRATA, VERACRUZ 2014 - 2017

PRESIDENCIA

DR. JESUS ANTONIO BARRERA JUERTA  
PRESIDENTE MUNICIPAL

DR. TERESA FLORES BARRERA  
SINDICO

2014 - 2017

SINDICATURA


\* No se incluyen: Ubidades e Intereses. Por regla de presentación se revelan como Ingresos Financieros.  
Bajo protesta de decir verdad declaramos que los Estados Financieros y sus Notas son razonablemente correctos.



H. Congreso del Estado de Veracruz de Ignacio de la Llave  
 LXIV Legislatura 2016 - 2018  
 Secretaría de Fiscalización

H. Ayuntamiento del Municipio de Maltrata, Veracruz  
 ESTADO DE VARIACIÓN EN LA HACIENDA PÚBLICA  
 del 01 de ENERO al 31 de DICIEMBRE de 2017

Concepto	Hacienda Pública/ Patrimonio Contributivo	Hacienda Pública/ Patrimonio Generado de Ejercicios Anteriores	Hacienda Pública/ Patrimonio Generado del Ejercicio	Ajustes por Cambios de Valor	TOTAL
<b>Rectificaciones de Resultados de Ejercicios Anteriores</b>					
Patrimonio Neto Inicial Ajustado del Ejercicio 2015	0	0	0	0	0
Aportaciones	0				0
Donaciones de Capital	0				0
Actualización de la Hacienda Pública/ Patrimonio	0.00				0
<b>Variaciones de la Hacienda Pública/ Patrimonio Neto del Ejercicio 2014</b>					
Resultados del Ejercicio (Ahorro/Desahorro)	0	0	0		0
Revalúos de Ejercicios Anteriores	0.00				0
Revalúos	0				0
Reservas	0				0
<b>Hacienda Pública/ Patrimonio Neto Final del Ejercicio 2016</b>	0	0	19,174,138	0	19,174,138
<b>Cambios en la Hacienda Pública/ Patrimonio Neto del Ejercicio 2016</b>					
Aportaciones	0				0
Donaciones de Capital	0				0
Actualización de la Hacienda Pública/ Patrimonio	0		19,174,138		19,174,138
<b>Variaciones de la Hacienda Pública/ Patrimonio Neto del Ejercicio 2016</b>					
Resultados del Ejercicio (Ahorro/Desahorro)		6,739,760	466,249		7,206,009
Revalúos de Ejercicios Anteriores		6,739,760	466,249		7,206,009
Revalúos		0			0
Reservas		0			0
<b>Saldo Neto en la Hacienda Pública / Patrimonio 2017</b>	0	6,739,760	19,640,387		26,380,147



H. AYUNTAMIENTO  
 CONSTITUCIONAL  
 DE MALTRATA, VER.  
 2014 - 2017

L. A. ILEANA SARAMELINO MACHORRO  
 TESORERÍA  
 MUNICIPAL

H. AYUNTAMIENTO  
 CONSTITUCIONAL  
 DE MALTRATA, VERACRUZ  
 2014 - 2017

ING. MIGUEL ANGEL BARRERA HUERTA  
 PRESIDENTE MUNICIPAL  
 Ayuntamiento  
 Constitucional de  
 Maltrata, Veracruz  
 2014 - 2017

Bajo protesta de decir verdad declaramos que los Estados Financieros y sus Notas son razonablemente correctos y responsabilidad del emisor.

PRESIDENCIA

COMISIÓN DE HACIENDA

C. JOSE ARMANDO SANCHEZ GARCIA  
 REGIDOR DE HACIENDA Y PATRIMONIO MUNICIPAL  
 MALTRATA, VERACRUZ  
 2014 - 2017  
 REGIDURÍA  
 PRIMERA

SINDICATURA

ING. TERESA FLORES BARRERA  
 SINDICO



H. Congreso del Estado de Veracruz de Ignacio de la Llave  
 LXIV Legislatura 2016 - 2018  
 Secretaría de Fiscalización



H. Ayuntamiento del Municipio de Maltrata, Veracruz  
 ESTADO DE CAMBIOS EN LA SITUACION FINANCIERA  
 Del 01 de Enero al 31 de Diciembre de 2017

Concepto	Origen	Recepción	Pasivo	Aplicación
	POSITIVO	POSITIVO	POSITIVO	POSITIVO
<b>ACTIVO</b>	<b>NEGATIVO</b>	<b>POSITIVO</b>	<b>PASIVO</b>	<b>NEGATIVO</b>
Activo Circulante	-9,075,954	1,839,169	Pasivo Circulante	-1,839,164
Efectivo y Equivalentes	-2,266,231	0	Cuentas por Pagar a Corto Plazo	-1,839,164
Derechos a Recibir Efectivo o Equivalentes	0	1,839,169	Documentos por Pagar a Corto Plazo	0
Derechos a Recibir Bienes o Servicios	-155,987	0	Porción a Corto Plazo de la Deuda Pública a Largo Plazo	0
Inventarios	0	0	Títulos y Valores a Corto Plazo	0
Almacenes	0	0	Pasivos Diferidos a Corto Plazo	0
Estimación por Pérdida o Deterioro de Activos Circulantes	0	0	Fondos y Bienes de Terceros en Garantía y/o Administración a Corto Plazo	0
Otros Activos Circulantes	0	0	Provisiones a Corto Plazo	0
Activo No Circulante	-6,809,723	0	Otros Pasivos a Corto Plazo	0
Inversiones Financieras a Largo Plazo	0	0	<b>Pasivo No Circulante</b>	0
Derechos a Recibir Efectivo o Equivalentes a Largo Plazo	0	0	Cuentas por Pagar a Largo Plazo	0
Bienes Inmuebles, Infraestructura y Construcciones en Proceso	-5,862,332	0	Documentos por Pagar a Largo Plazo	0
Bienes Muebles	-931,404	0	Deuda Pública a Largo Plazo	0
Activos Intangibles	0	0	Pasivos Diferidos a Largo Plazo	0
Depreciación, Deterioro y Amortización Acumulada de Bienes	0	0	Fondos y Bienes de Terceros en Garantía y/o en Administración a Largo Plazo	0
Activos Diferidos	0	0	Provisiones a Largo Plazo	0
Estimación por Pérdida o Deterioro de Activos no Circulantes	0	0	<b>HACIENDA PÚBLICA/ PATRIMONIO</b>	0
Otros Activos no Circulantes	0	0	Hacienda Pública/Patrimonio Contributivo	0
			Aportaciones	0
			Donaciones de Capital	0
			Actualización de la Hacienda Pública / Patrimonio	0
			Hacienda Pública/Patrimonio Generado	-7,803,643
			Resultados del Ejercicio (Ahorro / Desahorro)	-1,142,656
			Resultados de Ejercicios Anteriores	0
			Reservas	0
			Rectificaciones de Resultados de Ejercicios Anteriores	-6,661,017
			Exceso o Insuficiencia en la Actualización de la Hacienda Pública/Patrimonio	0
			Resultado por Posición Monetaria	0
			Resultado por Tenencia de Activos no Monetarios	0



**H. AYUNTAMIENTO CONSTITUCIONAL DE MALTRATA, VER. 2014 - 2017**  
**TESORERÍA**

ING. ILEANA SANJUAN MACHUCA  
 TESORERO MUNICIPAL

COMISIÓN DE HACIENDA

**H. AYUNTAMIENTO CONSTITUCIONAL DE MALTRATA, VERACRUZ 2014 - 2017**

**PRESIDENCIA**

ING. MIGUEL ANGEL BARRERA HUERTA  
 PRESIDENTE MUNICIPAL y Jefe del Ayuntamiento  
 C. TERESA FLORES PARRERA  
 2014 - 2017

**SENDICATURA**

EL AYUNTAMIENTO CONSTITUCIONAL DE MALTRATA, VERACRUZ 2014 - 2017  
**REGIDURÍA PRIMERA**



C. JOSE ARMANDO SANCHEZ GARCIA

Bajo protesta de decir verdad declaramos que los Estados Financieros y Balances presentados son verídicos y responsables del emisor

Flujos de Efectivo de las Actividades de Operación		Flujos de Efectivo de las Actividades de Inversión	
<b>Origen</b>	<b>55,727,242</b>	<b>51,029,310.50</b>	<b>19,005,475.91</b>
Ingresos	952,071	1,056,566	18,715,991
Cuotas y Aportaciones de Seguridad Social	0	0	289,499
Contribuciones de mejoras	0	0	0.00
Derechos	764,519	701,479	0.00
Productos de Tipo Corriente	64,244	54,105	0.00
Apropiamiento de Tipo Corriente	43,040	463,331	0.00
Ingresos por Venta de Bienes y Servicios	0	0	0.00
Ingresos Compensados en las Fracciones de la Ley de Ingresos Causados en Ejercicios	487,184	506,649	0.00
Fiscalías Anteriores Pendientes de Liquidación o Pago	0	0	0.00
Participaciones y Aportaciones	53,384,783	48,227,177	19,005,480
Transferencias, Asignaciones y Subsidios y Otras Ayudas	0	0.00	0.00
Otros Orígenes de Operación	0	0.00	0.00
<b>Aplicación</b>	<b>24,768,090</b>	<b>23,242,104.63</b>	<b>4,605,586.64</b>
Servicios Personales	13,638,852	12,737,245	0
Materiales y Suministros	2,987,862	2,871,786	0
Servicios Generales	7,455,914	6,685,117	0
Transferencias Internas y Asignaciones al Sector Público	0	0	0
Transferencias al resto del Sector Público	0	0	0
Subsidios y Subvenciones	162,930	177,730	0.00
Ayudas Sociales	523,332	770,227	0.00
Pensiones y Jubilaciones	0	0.00	0.00
Transferencias a Fideicomisos, Mandatos y Contratos Análogos	0	0.00	0.00
Transferencias a la Seguridad Social	0	0.00	0.00
Donativos	0	0.00	0.00
Transferencias al Exterior	0	0.00	0.00
Participaciones	0	0.00	0.00
Aportaciones	0	0.00	0.00
Convenios	0	0.00	0.00
Otras Aplicaciones de Operación	0	0.00	0.00
<b>Flujos Netos de Efectivo por Actividades de Operación</b>	<b>30,958,551</b>	<b>27,787,205.87</b>	<b>4,605,586.64</b>
<b>Flujos Netos de Efectivo por Actividades de Inversión</b>	<b>27,787,205.87</b>	<b>1,016,978</b>	<b>4,176,139</b>
<b>Incremento/Disminución Neta en el Efectivo y Equivalentes al Efectivo</b>	<b>58,745,756.87</b>	<b>28,804,184.74</b>	<b>8,781,725.53</b>
<b>Efectivo y Equivalentes al Efectivo al Inicio del Ejercicio</b>	<b>12,513,397</b>	<b>2,387,716</b>	<b>12,513,397</b>
<b>Efectivo y Equivalentes al Efectivo al Final del Ejercicio</b>	<b>173,861,553.74</b>	<b>121,491,901.48</b>	<b>21,295,123.06</b>

Bajo protesta de decir verdad declaramos que los Estados Financieros y sus Notas son razonables en todos los aspectos y la veracidad de los mismos.

**EL AYUNTAMIENTO CONSTITUCIONAL DE MALTRATA, VERACRUZ 2016 - 2017**  
**PRESIDENCIA**

ING. MIGUEL ANGEL BARRERA HUERTA

**PRÉSIDENTE MUNICIPAL**  
Honorable Ayuntamiento del Municipio de Maltrata, Veracruz.  
TERESA FLORES BARRERA M. - 2017  
SINDICO

COMISION DE HACIENDA

L.A.E. ILEANA SARIN-MEJIBO MACHORRO  
**TESORERO MUNICIPAL**

**H. AYUNTAMIENTO CONSTITUCIONAL DE MALTRATA, VER. 2014 - 2017**



**EL AYUNTAMIENTO CONSTITUCIONAL DE MALTRATA, VERACRUZ 2014 - 2017**  
**REGIDURIA PRIMERA**



REGIDOR DE HACIENDA Y PATRIMONIO MUNICIPAL  
C. JOSÉ ARMANDO SANCHEZ GARCÍA


**SINDICATURA**



H. Congreso del Estado de Veracruz de Ignacio de la Llave  
 LXIV Legislatura 2016 – 2018  
 Secretaría de Fiscalización

H. Ayuntamiento del Municipio de Maltrata, Veracruz  
 ESTADO ANALITICO DEL ACTIVO  
 al 31 de DICIEMBRE de 2017

Concepto	Saldo Inicial 1	Cargos del Periodo 2	Abonos del Periodo 3	Saldo Final 4=(1+2-3)	Variación del Periodo (4-1)
<b>ACTIVO</b>					
<b>Activo Circulante</b>	10,802,426	5,543,057	6,126,105	10,219,378	-583,048
Efectivo y Equivalentes	2,387,716	3,046,565	5,312,795	121,485	-2,266,231
Derechos a Recibir Efectivo o Equivalentes	8,258,724	2,412,464	573,294	10,097,993	1,839,169
Derechos a Recibir Bienes o Servicios	155,987	84,029	240,016	0	-155,987
Inventarios	0	0	0	0	0
Almacenes	0	0	0	0	0
Estimación por Pérdida o Deterioro de Activos Circulantes	0	0	0	0	0
Otros Activos Circulantes	0	0	0	0	0
<b>Activo No Circulante</b>	24,999,944.08	0.00	6,653,735.80	18,346,208.28	-6,653,735.80
Inversiones Financieras a Largo Plazo	0.00	0.00	0.00	0.00	0.00
Derechos a Recibir Efectivo o Equivalentes a Largo Plazo	164,378	0	0	164,378	0.00
Bienes Inmuebles, Infraestructura y Construcciones en Proceso	19,318,782	0	5,962,332	13,356,450	6,037,668
Bienes Muebles	5,516,784	0	691,404	4,825,380	691,404
Activos Intangibles	0.00	0.00	0.00	0.00	0.00
Depreciación, Deterioro y Amortización Acumulada de Bienes	0.00	0.00	0.00	0.00	0.00
Activos Diferidos	0.00	0.00	0.00	0.00	0.00
Estimación por Pérdida o Deterioro de Activos no Circulantes	0.00	0.00	0.00	0.00	0.00
Otros Activos no Circulantes	0.00	0.00	0.00	0.00	0.00
<b>TOTAL DEL ACTIVO</b>	35,802,370	5,543,057	12,779,841	29,565,587	-6,236,783



AYUNTAMIENTO  
 CONSTITUCIONAL  
 DE MALTRATA, VER.  
 2014 - 2017

TESORERÍA

L.A.F. ILEANA SARAÍ MERRINO MACHORRO  
 TESORERO MUNICIPAL

Bajo protesta de decir verdad declaro que los datos reflejados en esta Nota son razonablemente correctos y responsabilidad del emisor

AYUNTAMIENTO  
 CONSTITUCIONAL  
 DE MALTRATA, VERACRUZ  
 2014 - 2017

PRESIDENCIA  
 ING. MIGUEL-ANGEL BARRERA FUERTA

PRESIDENTE MUNICIPAL

Honorable Ayuntamiento  
 Constitucional de  
 Maltrata, Veracruz.  
 LIC. TERESA FLORES BARRERA  
 SINDICO

COMISIÓN DE HACIENDA

AYUNTAMIENTO  
 CONSTITUCIONAL DE  
 MALTRATA, VERACRUZ  
 2014 - 2017  
 REGIDURÍA  
 PRIMERA  
 C. JOSE ARMANDO SANCHEZ GARCIA  
 REGIDOR DE HACIENDA Y PATRIMONIO MUNICIPAL

SINDICATURA

H. Congreso del Estado de Veracruz de Ignacio de la Llave  
 LXIV Legislatura 2016 - 2018  
 Secretaría de Fiscalización  
 H. Ayuntamiento de Maltrata, Ver.  
 ESTADO DE DEUDA PÚBLICA  
 FUENTE DE FINANCIAMIENTO : RECURSOS FEDERALES  
 AL 31 DE DICIEMBRE DE 2017

	N° Y FECHA DE LA GOE DE APROB.H. CONGRES	N° Y FECHA DE REG. EN SHCP	TIPO DE DEUDA	CLASI FICACION DE DEUDA	FECHA DE CONTRATA CIÓN	MONTO ORIGINAL DE LA DEUDA	PLAZO	SALDO FINAL DEL EJERCICIO ANTERIOR	AJUSTES AL VALOR DE LA DEUDA +/-	CAPITAL PAGADO EN EL PRESENTE EJERCICIO	INTERESES PAGADOS EN EL PRESENTE EJERCICIO	SALDO AL 31 DE DICIEMBRE 2017
Instituciones de crédito 1) Banca Comercial 2) Banca de Desarrollo BANOBRAS		14/10/2015	1	2	04/11/2015	7,390,999.49	24 MESES	3,789,807.02	139,057.68	3,789,807.02	139,057.68	0.00
	Títulos y Valores EMISIONES BURSÁTILES DE TENENCIA VEHICULAR Arrendamientos Financieros		16/12/2008	1	2	20/05/2008	3,417,052.00	330 MESES	2,120,487.61	49,256.88	62,792.52	84,892.14
Otros pasivos												
Total Deuda y Otros Pasivos						10,808,051		5,910,295	188,315		223,950	1,922,748



EL AYUNTAMIENTO  
 CONSTITUCIONAL DE  
 MALTRATA, VERACRUZ  
 2014 - 2017  
 PRESIDENCIA

AYUNTAMIENTO  
 CONSTITUCIONAL  
 DE MALTRATA, VER.  
 2014 - 2017

Clave del Tipo de Deuda  
 1.- Ordinaria  
 2.- Extraordinaria o Contingente

VG. MIGUEL ANGEL BARREDA HUERT,  
 PRESIDENTE MUNICIPAL

TESORERO MUNICIPAL

TESORERÍA

COMISIÓN DE HACIENDA

H. Ayuntamiento  
 Constitucional de  
 Maltrata, Veracruz.  
 2014 - 2017  
 LIC. TERESA FLORES BARREDA  
 SINDICO

C. JOSE ARMANDO SANCHEZ GARCIA  
 REGIDOR DE HACIENDA Y PATRIMONIO MUNICIPAL  
 REGIDURÍA  
 PRIMERA

SINDICATURA



Congreso del Estado de Veracruz de Ignacio de la Llave  
LXIII Legislatura 2014 – 2016  
Secretaría de Fiscalización

H. Ayuntamiento del Municipio de Maltrata, Veracruz

al 31 de Diciembre de 2017

h) Notas a los Estados Financieros

Con el propósito de dar cumplimiento a los artículos 46 y 49 de la Ley General de Contabilidad Gubernamental, los entes públicos deberán acompañar A continuación se presentan los tres tipos de notas que acompañan a los estados, a saber:

- Notas de desglose;

**h.1) Notas de Desglose**

**h.1.1) Información contable**

**1. Notas al Estado de Situación Financiera**

**Activo**

**Efectivo y Equivalentes**

El 1.-El saldo de este rubro al 31 de Diciembre del 2017 es de \$ 121,485.22 ( Ciento veintin Mil cuatrocientos ochenta y cinco pesos.22/100 mn) representando por Caja General, Fondo Fijo, Bancos e Inversiones de los Fondos Ley de ingresos arbitrios, Fism y Fafm detallados de la siguiente manera:

Cuenta	Subcuenta	Recurso	Saldo al 31 de Diciembre del 2017
<b>Caja General</b>			
Caja General	Caja Tesorería	Arbitrios	\$0.00
Fondo Fijo	Fondo Fijo	Arbitrios	\$0.00
<b>SUBTOTAL CAJA GENERAL Y FONDO FIJO</b>			<b>\$0.00</b>

El saldo de caja general representa el importe por depositar a la Cuenta Bancaria de Ingresos Municipales, se recomienda a la Tesorería Municipal realizar los depositos periodicamente a la brevedad posible, el saldo de Fondo Fijo representa el fondo fijo de Presidencia Municipal el cual fue aprobado por el Cabildo municipal, para que el area de presidencia ocupe ese recurso para los gastos menores del Ayuntamiento y que la presidencia municipal ocupa como lo son apoyos asistenciales, viaticos de presidencia y gastos diversos.

<b>Bancos</b>			
<b>BANCO BANAMEX, S.A.</b>			
Bancos Banamex, S.A. de C.V.	Cta 7008 2074285	RAMO 028	\$40,837.00
Bancos Banamex, S.A. de C.V.	Cta 7007 7424723	Ing Municipales	\$0.00
Bancos Banamex, S.A. de C.V.	Cta 7006 4791093	Continver Bis 2014	\$0.00
Bancos Banamex, S.A. de C.V.	Cta 7007 6842467	Foncultura 2015	\$0.00
Bancos Banamex, S.A. de C.V.	Cta 7007 6842459	Findepo 2015	\$0.00
Bancos Banamex, S.A. de C.V.	Cta 7007 6368323	Fopadem 2015	\$0.00
Bancos Banamex, S.A. de C.V.	Cta 7007 6842483	Conafor	\$0.00
Bancos Banamex, S.A. de C.V.	Cta 7008 4373131	FORTALECE 2016	\$0.00
Bancos Banamex, S.A. de C.V.	Cta 4791123	Fism 2015	\$0.00
Banco Bancomer BBVA S.A. de C.V.	Cta 0103913627	Fism 2016	\$13,176.96
Bancos Banamex, S.A. de C.V.	Cta 7007 7424715	FAIS	\$0.00
Banco Santander S.A.	Cta 65505968184	FISM 2017	\$4,251.52
Banco Santander S.A.	CTA 65506146666	PRODERE	\$0.00
Banco Santander S.A.	CTA 65506154644	FORTAFIN	\$33,700.73



Congreso del Estado de Veracruz de Ignacio de la Llave  
LXIII Legislatura 2014 – 2016  
Secretaría de Fiscalización

H. Ayuntamiento del Municipio de Maltrata, Veracruz

al 31 de Diciembre de 2017

Bancos Banamex, S.A. de C.V.	Cta 7006 4791131	Fafm 2015	\$18,332.60
Bancos Banamex, S.A. de C.V.	Cta 7008 2617491	Fafm 2016	\$0.00
Banco Santander S.A.	Cta 65505968321	FAFM 2017	\$11,186.41
<b>SUBTOTAL BANCOS</b>			<b>\$121,485.22</b>

Se cuenta con fondos de afectación específica, mismos que son controlados a través de cuentas bancarias productivas como lo establece la normatividad de la materia, el saldo se puede consultar en la balanza de comprobación que forma parte integrante de los Estado Financieros Mensuales, asimismo, el manejo de los mismos respecto de su origen y aplicación puede ser consultado en los Estados Presupuestales por Fuente de Financiamiento que de la misma manera, se integran en la Cuenta Pública, estos fondos fueron señalados anteriormente

<b>Inversiones a Corto Plazo</b>			
Bancos Banamex, S.A. de C.V.	8061788325	RAMO 028	\$0.00
Bancos Banamex, S.A. de C.V.	806178	FAFM 2016	\$0.00
Banco BBVA Bancomer S.A.	7993767670	Fism 2016	\$0.00
<b>SUBTOTAL INVERSIONES A CORTO PLAZO</b>			<b>\$0.00</b>

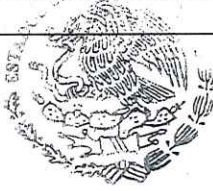
<b>GRAN TOTAL DE EFECTIVO Y EQUIVALENTES</b>	<b>\$121,485.22</b>
--	---------------------

### Derechos a recibir Efectivo y Equivalentes

2.-Su saldo al 31 de Diciembre del 2017 es de \$ 10,097,893.07 (Diez millones noventa y siete mil ochocientos noventa y tres pesos.07/100 m.n.) representa las Cuentas por cobrar del padron del Impuesto Predial Urbano y Rural corriente junto con sus Adicionales corrientes, Productos corrientes como lo es la renta de locales de Mercado Municipal, cobro de Derechos de Agua y Derechos de Venta de Bebidas Alcoholicas corrientes, ademas tambien las cuentas de Deudores Diversos tal y como se mencionan a continuación:

### Derechos a Recibir Efectivo y Equivalentes

Cuenta	Subcuenta	Recurso	Saldo al 31 de Diciembre del 2017
<b>Cuentas por Cobrar</b>			
Impuesto Predial	Urbano Corriente	RAMO 028	\$687,257.93
Impuesto Predial	Rural Corriente	RAMO 028	\$455,189.42
Impuesto Predial	Urbano rezago	RAMO 028	\$1,179,228.95
Impuesto Predial	Rural rezago	RAMO 028	\$1,342,880.19
Adicional de Predial	Urbano Corriente	RAMO 028	\$51,544.35
Adicional de Predial	Rural Corriente	RAMO 028	\$34,140.82
Adicional de Predial	Urbano rezago	RAMO 028	\$88,718.77
Adicional de Predial	Rural rezago	RAMO 028	\$100,398.07
Productos Corriente	Productos Corriente	RAMO 028	\$50,990.00
Derechos Corriente	Derechos Corriente	RAMO 028	\$7,380.00
<b>SUBTOTAL</b>			<b>\$3,997,728.50</b>
<b>Deudores Diversos</b>			
Gastos a Comprobar	Personal del Ayuntamiento	RAMO 028	\$0.00
<b>SUBTOTAL</b>			<b>\$0.00</b>
Prestamo a Instituciones	20% Energia Elect Fafm	Ramo 028	\$0.00
Prestamo a Instituciones	SEFIPLAN	Ramo 028	\$0.00
Prestamo a Instituciones	Prestamos a Fafm	Ramo 028	\$0.00
Prestamo a Instituciones	ISR Por Recuperar FAFM	Ramo 028	\$0.00
Prestamo a Instituciones	Prestamos a Fafm de Banobras	Ramo 028	\$0.00
Prestamo a Instituciones	Participaciones Ramo 028	Ingresos	\$0.00
Prestamo a Instituciones	Ingresos Fiscales	Participaciones Ramo 028	\$0.00

Concepto	MONTO
EXPEDIENTE NUM 405/2011 TIPO: LABORAL 2011 TRIBUNAL ESTATAL DE CONCILIACIÓN Y ARBITRAJE PROMOVIDO POR: RAFAEL HERNÁNDEZ ASCENCIO Y OTROS ASUNTO: DESPIDO INJUSTIFICADO POR LA ADMINISTRACIÓN 2008-2010 ESTADO JURÍDICO O:LAUDO OBSERVACIÓN: EN PROCESO. HAY ORDEN DE REINSTALACIÓN Y REQUERIMIENTO DE PAGO , SIGUE EL LAUDO Y POR LO TANTO EL AUMENTO DE SUELDOS CAÍDOS SIGUE AUMENTANDO.	4,013,394
EXPEDIENTE NUM468/2013-IV TIPO:CIVIL 11-MAR-13 JUZGADO SEGUNDO DE PRIMERA INSTANCIA ORIZABA VERACRUZ PROMOVIDO POR:ARACELI HERNÁNDEZ HERNÁNDEZ ASUNTO:PAGO DE HONORARIOS ESTADO JURÍDICO O:LAUDO OBSERVACIÓN: SE CONTRATO A UN DESPACHO DE CONTADORES PÚBLICOS PARA REALIZAR SERVICIOS DE AUDITORIA Y NO SE LES TERMINO DE PAGAR POR EL SERVICIO EN EL EJERCICIO FISCAL 2011	180,000
EXPEDIENTE NUM 1072/2008 TIPO: LABORAL PROMOVIDOOR: RÓDOLFO DOMINGUEZ VAZQUEZ ASUNTO: DESPIDO INJUSTIFICADO POR LA ADMINISTRACIÓN 2008 ESTADO JURÍDICO: LAUDO OBSERVACIÓN: REQUERIMIENTO DE PAGO AL H. AYUNTAMIENTO DE MALTRATA, VERACRUZ POR LA CANTIDAD DE \$ 186,545.63 ACUERDO DE FECHA 15 DE MAYO DEL 2012.	186,546
	
<b>TOTAL</b> 4,379,940	

  
 H. AYUNTAMIENTO  
 CONSTITUCIONAL DE  
 MALTRATA, VERACRUZ  
 2014 - 2017  
 PRESIDENCIA  
 ING. MIGUEL ANGEL BARREDA HUERTA  
 PRESIDENTE MUNICIPAL

  
 H. AYUNTAMIENTO  
 CONSTITUCIONAL  
 DE MALTRATA, VER.  
 2014 - 2017  
 TESORERIA  
 LEANA SARA MERINO MACHORRO  
 TESORERO MUNICIPAL

  
 H. AYUNTAMIENTO  
 CONSTITUCIONAL DE  
 MALTRATA, VERACRUZ  
 2014 - 2017  
 SINDICATURA  
 LIC. TERESA FLORES BARREDA  
 SINDICATO MUNICIPAL

  
 COMISIÓN DE HACIENDA  
 H. AYUNTAMIENTO  
 CONSTITUCIONAL DE  
 MALTRATA, VERACRUZ  
 2014 - 2017  
 REGIDURÍA  
 PRIMERA  
 C. JOSE ARMANDO SANCHEZ GARCIA  
 REGIDOR DE HACIENDA Y PATRIMONIO MUNICIPAL

**SINDICATURA**

Congreso del Estado de Veracruz de Ignacio de la Llave  
LXIII Legislatura 2014 – 2016  
Secretaría de Fiscalización



H. Ayuntamiento del Municipio de Maltrata, Veracruz

al 31 de Diciembre de 2017

Prestamo a Instituciones	Banobras	Comites de	\$0.00
Prestamo a Instituciones	FAFM 2017	FAFM	\$0.00
		<b>SUBTOTAL</b>	<b>\$0.00</b>
SHCP	Subsidio al Empleo	Arbitrios	\$0.00
SHCP	Subsidio al Empleo	Arbitrios 2016	\$0.00
SHCP	Subsidio al Empleo	Conafor	\$0.00
SHCP	Subsidio al Empleo	Fafm	\$0.00
SHCP	Subsidio al Empleo	Fism	\$43.00
		<b>SUBTOTAL</b>	<b>\$43.00</b>
Responsabilidad de Funcionarios	Personal del Ayuntamiento	TODOS LOS FONDOS	\$0.00
Otros Deudores Diversos	Municipio de Maltrata, Ver Participac 028	FAFM	\$0.00
Otros Deudores Diversos	Secretaria de Finanzas y Planeacion	Fism	\$3,885,838.59
Otros Deudores Diversos	Secretaria de Finanzas y Planeacion	Ramo 028	\$2,214,282.98
Otros Deudores Diversos	Elias Perez Leal	Fism	\$0.00
Otros Deudores Diversos	Prestamo a FAFM		\$0.00
		<b>TOTAL</b>	<b>\$10,097,893.07</b>

Existe un saldo por la cantidad de \$ 2,214,282.98 por recursos pendientes de ministrar por parte de la Secretaria Finanzas y planeacion del Estado de Veracruz

### Derechos a recibir Bienes y/o Servicios:

3.-Su saldo al 31 de Diciembre del 2017 es de \$ 0.00 (Cero pesos.00/100 m.n.) representa los anticipo de sueldos del personal, los anticipos a contratistas y otros anticipos.

Cuenta	Subcuenta	Recurso	Saldo al 31 de Diciembre del 2017
<b>Anticipos</b>			
A cuenta de Sueldos	A cuenta de Sueldos	arbitrios, Fism y Fafm	\$0.00
A prestadores de Servicios	A prestadores de Servicios	arbitrios, Fism y Fafm	\$0.00
a Contratistas	a Contratistas	arbitrios, Fism y Fafm	\$0.00
A proveedores	A proveedores	arbitrios, Fism y Fafm	\$0.00
Otros Anticipos	Otros Anticipos	arbitrios, Fism y Fafm	\$0.00
		<b>TOTAL</b>	<b>\$0.00</b>

### 4.-Almacen

4.- Almacen por saldo de \$ 0.00



Congreso del Estado de Veracruz de Ignacio de la Llave  
LXIII Legislatura 2014 - 2016  
Secretaría de Fiscalización



H. Ayuntamiento del Municipio de Maltrata, Veracruz

al 31 de Diciembre de 2017

Cuenta	Subcuenta	Recurso	Saldo al 31 de Diciembre del 2017
<b>ALMACEN</b>			
Donaciones Recibidas	Diesel Pemex	Pemex	\$0.00
Donaciones Recibidas	Litros de Agua	PC ESTATAL	\$0.00
		<b>TOTAL</b>	<b>\$0.00</b>

**Derechos a recibir Efectivo o Equivalentes a Largo Plazo**

5. Fideicomiso de la tenencia vehicular por \$164,378.00 (Ciento sesenta y cuatro mil trescientos setenta y ocho pesos. 00/100 m.n.)

Este saldo al 31 de Diciembre del 2017 en arbitrios ley de ingresos municipales refleja el importe derivado de la emisión por la bursatilización municipal del impuesto a la tenencia vehicular celebrando en el ejercicio fiscal 2009.

**Bienes Muebles, Inmuebles e Intangibles**

5. El saldo de Bienes Muebles al 31 de del 2017 es de \$ 4,825,380.00 (cuatro millones ochocientos veinticinco mil trescientos ochenta pesos.36/100 m.n.) estos bienes muebles se registran a su costo de adquisición representado de la siguiente manera:

CONCEPTO	MONTO:
<b>BIENES MUEBLES</b>	
MOBLIARIO Y EQ DE OFICINA	\$269,923.59
OBRAS DE ARTE Y DECORACION	\$3,449.00
EQ AUDIOVISUAL Y FOTOGRAFICO	\$14,323.21
BIENES PARA BIBLIOTECAS Y MUSEOS	0.00
MAQUINARIA Y EQUIPO DE CONSTRUCCION	\$661,889.99
EQUIPOS Y APARATOS DE COMUNICACIÓN	\$38,000.00
EQUIPOS DE COMPUTO	\$408,563.08
EQUIPO DE TRANSPORTE	\$3,400,083.89
HERRAMIENTAS	\$74,487.50
OTROS BIENES MUEBLES	55,160.00
ARMAMENTO Y EQUIPO	0
<b>TOTAL</b>	<b>4,825,380.36</b>

4,825,380

6. El saldo de Bienes Inmuebles al 31 de Diciembre del 2017 es de \$ 13,356,450.00 (Trece millones trescientos cincuenta y seis mil cuatrocientos cincuenta pesos.00/100 m.n.) estos bienes inmuebles en su mayoría están registrados a su valor catastral, representado de la siguiente manera:

BIENES INMUEBLES	MONTO:
TERRENOS	5,304,674.00
EDIFICIOS	8,051,776.00
<b>TOTAL</b>	<b>13,356,450.00</b>

**Pasivo<sup>[2]</sup>**

1. Cuentas por pagar a Corto Plazo con un saldo al 31 de Diciembre del 2017 de \$ 64,951.62 ( Sesenta y cuatro mil novecientos cincuenta y un pesos.62/100 m.n.) representados de la siguiente manera:

Cuenta	Subcuenta	Recurso	Saldo al 31 de Diciembre del 2017
Remuneraciones al Personal de Carácter Permanente y Transitorio	Sueldos y Salarios por Pagar	Arbitrios y FAFM	\$17,138.06
		<b>subtotal</b>	<b>\$17,138.06</b>
Proveedores	Jose Guadalupe Merino Medel	Arbitrios	\$0.00
Proveedores	Ernesto Rosas Martínez	FISM	\$0.00
Proveedores	Comision Federal de Electricidad	Arbitrios	\$0.00
Proveedores	Arendadora Constructo S.A.	FAFM	\$0.00
Proveedores	Ignacio Jorge Arreola	FAFM	\$0.00



Congreso del Estado de Veracruz de Ignacio de la Llave  
LXIII Legislatura 2014 – 2016  
Secretaría de Fiscalización

H. Ayuntamiento del Municipio de Maltrata, Veracruz

al 31 de Diciembre de 2017

Proveedores	Placas y Laminas de Veracruz	FAFM	\$0.00
Proveedores	Jose de Jesus Herrera Tobon	FAFM	\$0.00
Prestadores de Servicios	Prestadores de Servicios	Varios Fondos federales	\$0.00
Contratistas por Obras Publicas	Contratistas por Obras Publicas	Varios Fondos federales	\$0.00
Transferencias a Pagar a corto Plazo	20% de Energia A Pagar Arbitrios	Fafm	\$0.00
Transferencias a Pagar a corto Plazo	Cuenta por Pagar Arbitrios	Fafm	\$0.00
Transferencias a Pagar a corto Plazo	Cuenta por pagar a FAFM	Ramo 028	\$0.00
Transferencias a Pagar a corto Plazo	Cuenta por Pagar Arbitrios	Ramo 028	\$0.00
Transferencias a Pagar a corto Plazo	Cuenta por Pagar a Fortalece	Ramo 028	\$0.00
Transferencias a Pagar a corto Plazo	Cuenta por Pagar a Ingresos Fiscales	Ramo 028	\$0.00
Transferencias a Pagar a corto Plazo	Cuenta por Pagar a participaciones	Ing Fiscales	\$0.00
		<b>subtotal</b>	<b>\$0.00</b>
ISR	ISR Sueldos y Salarios	Arbitrios, Fism y Fafm	\$3,666.00
ISR	ISR Honorarios	Arbitrios	\$0.00
Retenciones y Contribuciones Estatales	3% sobre nominas	Arbitrios, Fism y Fafm	\$20,216.05
Retenciones y Contribuciones Estatales	IPE por Pagar	Arbitrios	\$23,808.00
Retenciones y Contribuciones Estatales	5% al millar	Arbitrios, Fism y Fafm	\$0.00
Otros Impuestos	IVA retenido	Arbitrios	\$0.00
		<b>subtotal</b>	<b>\$47,690.05</b>
Remanentes	Remanentes	FISM 2015	\$123.51
		<b>subtotal</b>	<b>\$123.51</b>
		<b>TOTAL</b>	<b>\$64,951.62</b>

1. Cuentas por pagar a Largo Plazo con un saldo al 31 de Diciembre del 2017 de \$ 2,120,487.61 (dos millones ciento veinte mil cuatrocientos ochenta y siete pesos.61/100 m.n.) representados de la siguiente manera:

Cuenta	Subcuenta	Recurso	Saldo al 31 de Diciembre del 2017
Deuda Publica	Emisiones Bursatiles por Impuesto de Tenencia o usos de vehiculos	ARBITRIOS	\$2,120,487.61
Deuda Publica	Adelanto del FAIS Banobras	FISM	\$0.00
		<b>TOTAL</b>	<b>\$2,120,487.61</b>

Cuentas por pagar a Largo Plazo representado principalmente por la Deuda de las Emisiones Bursatiles de acuerdo con el convenio que se firmo el 16 de diciembre del 2008 con un plazo de 330 meses con descuento en las Participaciones Federales, este saldo es descontado de las participaciones mensuales pero no se ha actualizado los intereses que se generan por lo que en los proximos meses se debe de ir actualizando este saldo.

H. Ayuntamiento del Municipio de Maltrata, Veracruz

al 31 de Diciembre de 2017

En este mes se fue liquidando via Aportaciones Federales el credito de Banobras adelanto del FAIS para la ejecucion de Obras y acciones encaminadas a obras para combatir el rezago social sin embargo, no se ha depositado las aportaciones Federales de FISM desde agosto a octubre del 2016

**2. Notas al Estado de Actividades**

**Ingresos de Gestión.**

1. Los Ingresos de la Gestion al 31 de Diciembre del 2017 es por un total de \$ 2,342,459.00 (dos millones trescientos cuarenta y dos mil cuatrocientos cincuenta y nueve pesos.00/100 m.n.) clasificados de la Siguiete Manera:

CONCEPTO	IMPORTE
Impuestos	982,871
Cuotas y Aportaciones de Seguridad Social	0
Contribuciones de Mejoras	0
Derechos	764,519
Productos de Tipo Corriente	64,244
Aprovechamientos de Tipo Corriente	43,640
Ingresos por Venta de Bienes y Servicios	0
Ingresos no Comprendidos en las Fracciones de la Ley de Ingresos Causados en Ejercicios Fiscales Anteriores Pendientes de Liquidación o Pago	487,184

**TOTAL INGRESOS DE LA GESTION 2,342,459**

2. Los Ingresos por Participaciones, Aportaciones, Transferencias asignaciones, subsidios al de 31 de Diciembre del 2017 es por un total de \$ 53,384,783.00 (cincuenta y tres millones trescientos ochenta y cuatro mil setecientos ochenta y tres pesos.00/100 m.n.) clasificados de la Siguiete Manera:

<b>Participaciones, Aportaciones, Transferencias, Asignaciones, Subsidios</b>	
Participaciones y Aportaciones	53,384,783
Transferencia, Asignaciones, Subsidios y Otras ayudas	0
<b>TOTAL</b>	<b>53,384,783</b>

**Gastos y Otras Pérdidas:**

1. Los gastos y otras Perdidas al 31 de Diciembre del 2017 es de \$ 55,260,993.00 (cincuenta y cinco millones doscientos sesenta mil novecientos noventa y tres pesos.00/100 m.n.) clasificados de la siguiente manera:

<b>Gastos de Funcionamiento</b>	<b>24,082,428</b>
Servicios Personales	13,638,852
Materiales y Suministros	2,987,662
Servicios Generales	7,455,914
<b>Transferencia, Asignaciones, Subsidios y Otras Ayudas</b>	<b>686,263</b>
Transferencias Internas y Asignaciones al Sector Público	0
Transferencias al Resto del Sector Público	0
Subsidios y Subvenciones	162,930
Ayudas Sociales	523,332
Pensiones y Jubilaciones	0
Transferencias a Fideicomisos, Mandatos y Contratos Análogos	0
Transferencias a la Seguridad Social	0
<b>Participaciones y Aportaciones</b>	<b>0</b>
Participaciones	0
Aportaciones	0
Convenios	0
<b>Intereses, Comisiones y Otros Gastos de la Deuda Pública</b>	<b>4,682,635</b>
Intereses de la Deuda Pública	0
Comisiones de la Deuda Pública	0
Gastos de la Deuda Pública	4,682,635
Costo por Coberturas	0
Apoyos Financieros	0

55,260,993



Congreso del Estado de Veracruz de Ignacio de la Llave  
LXIII Legislatura 2014 - 2016  
Secretaría de Fiscalización

H. Ayuntamiento del Municipio de Maltrata, Veracruz


al 31 de Diciembre de 2017

Intereses, Comisiones y Otros Gastos de la Deuda Pública	4,682,635
Intereses de la Deuda Pública	0
Comisiones de la Deuda Pública	0
Gastos de la Deuda Pública	4,682,635
Costo por Coberturas	0
Apoyos Financieros	0
Otros Gastos y Pérdidas Extraordinarias	0
Estimaciones, Depreciaciones, Deterioros, Obsolescencia y Amortizaciones	0
Disminución de Inventarios	0
Aumento por Insuficiencia de Estimaciones por Pérdida o Deterioro y Obsolescencia	0
Aumento por Insuficiencia de Provisiones	0
Otros Gastos	0
<b>Inversión Pública</b>	<b>25,809,667</b>
Inversión Pública no Capitalizable	25,809,667
<b>Total de Gastos y Otras Pérdidas</b>	<b>55,260,993</b>

Los Gastos de Funcionamientos contemplan el Gasto de Sueldos y salarios del Personal del Ayuntamiento, los materiales y suministros como lo son la de papelería, material de impresión, herramientas y accesorios, combustibles y lubricantes para los vehículos del ayuntamiento, los servicios generales como lo son los pagos de alumbrado publico, telefono fijo, viaticos, festivades, mantenimientos de vehiculos, servicios profesionales etc correspondiente al mes de Diciembre del 2017 todos ellos indispensables para el funcionamiento del Ayuntamiento.

Los Gastos por Transferencias, Asignaciones, Subsidios y Otras Ayudas contemplan los apoyos sociales pagados en el mes como lo son las ayudas economicas a personas de escasos recursos y el gasto de subsidio del 20% del Impuesto Predial ya aprobado por el cabildo.

  
EL AYUNTAMIENTO  
CONSTITUCIONAL DE  
MALTRATA, VERACRUZ  
2014 - 2017  
**PRESIDENCIA**  
ING. MIGUEL ANGEL BARREDA HUERTA  
PRESIDENTE MUNICIPAL


  
C. JOSE ARMANDO SANCHEZ GARCIA  
REGIDOR PRIMERO

EL AYUNTAMIENTO  
CONSTITUCIONAL DE  
MALTRATA, VERACRUZ  
2014 - 2017  
**REGIDURÍA  
PRIMERA**

ATENTAMENTE

Vo. Bo.



  
L.S. TERESA FLORES BARREDA  
SINDICA ÚNICA

  
L.A. ILEANA SARA MERINO MACHORRO  
TESORERA MUNICIPAL

H. AYUNTAMIENTO  
CONSTITUCIONAL  
DE MALTRATA, VER.  
2014 - 2017

**TESORERÍA**

Honorable Ayuntamiento  
Constitucional de  
Maltrata, Veracruz.  
2014 - 2017



H. Congreso del Estado de Veracruz de Ignacio de la Llave  
LXIV Legislatura 2016 - 2018  
Secretaría de Fiscalización

H. Ayuntamiento del Municipio de Maltrata, Veracruz.  
ESTADO ANALÍTICO DE INGRESOS  
del 01 de ENERO al 31 de DICIEMBRE de 2017

Rubro de Ingresos	Ingreso					Diferencia (6=5-1)
	Estimado (1)	Ampliaciones y Reducciones (2)	Modificado (3=1+2)	Devengado (4)	Recaudado (5)	
Impuestos	1,535,880.07	553,009.52	982,870.55	982,870.55	982,870.55	-553,009.52
Cuotas y Aportaciones de Seguridad Social	0.00		0.00	0.00	0.00	0.00
Contribuciones de Mejoras	0.00		0.00	0.00	0.00	0.00
Derechos	634,315.30	130,203.95	764,519.25	764,519.25	764,519.25	130,203.95
Productos	77,682.87	13,438.59	64,244.28	64,244.28	64,244.28	-13,438.59
Corriente	77,682.87	13,438.59	64,244.28	64,244.28	64,244.28	-13,438.59
Capital	0.00		0.00	0.00	0.00	0.00
Aprovechamientos	56,655.15	13,014.56	43,640.59	43,640.49	43,640.49	-13,014.66
Corriente	56,655.15	13,014.56	43,640.59	43,640.49	43,640.49	-13,014.66
Capital	0.00		0.00	0.00	0.00	0.00
Ingresos por Ventas de Bienes y Servicios			0.00	0.00	0.00	0.00
Participaciones y Aportaciones			0.00	0.00	0.00	0.00
Transferencias, Asignaciones, Subsidios y Otras Ayudas	41,028,839.00	12,355,943.72	53,384,782.72	53,384,782.72	53,384,782.72	12,355,943.72
Ingresos Derivados de Financiamientos	0.00		0.00	0.00	0.00	0.00
<b>Total</b>	<b>43,333,372.39</b>	<b>11,906,685.00</b>	<b>55,240,057.39</b>	<b>55,240,057.29</b>	<b>55,240,057.29</b>	<b>11,906,684.90</b>
				Ingresos excedentes		11,906,684.90

Estado Analítico de Ingresos Por Fuente de Financiamiento	Ingreso					Diferencia (6=5-1)
	Estimado (1)	Ampliaciones y Reducciones (2)	Modificado (3=1+2)	Devengado (4)	Recaudado (5)	
<b>Ingresos del Gobierno</b>	<b>43,333,372.39</b>	<b>11,906,685.00</b>	<b>55,240,057.39</b>	<b>55,240,057.29</b>	<b>55,240,057.29</b>	<b>11,906,684.90</b>
Impuestos	1,535,880.07	-553,009.52	982,870.55	982,870.55	982,870.55	-553,009.52
Contribuciones de Mejoras	0.00		0.00	0.00	0.00	0.00
Derechos	634,315.30	130,203.95	764,519.25	764,519.25	764,519.25	130,203.95
Productos	77,682.87	-13,438.59	64,244.28	64,244.28	64,244.28	-13,438.59
Corriente	77,682.87	-13,438.59	64,244.28	64,244.28	64,244.28	-13,438.59
Capital	0.00		0.00	0.00	0.00	0.00
Aprovechamientos	56,655.15	-13,014.56	43,640.59	43,640.49	43,640.49	-13,014.66
Corriente	56,655.15	-13,014.56	43,640.59	43,640.49	43,640.49	-13,014.66
Capital	0.00		0.00	0.00	0.00	0.00
Participaciones y Aportaciones			0.00	0.00	0.00	0.00
Transferencias, Asignaciones, Subsidios y Otras Ayudas	41,028,839.00	12,355,943.72	53,384,782.72	53,384,782.72	53,384,782.72	12,355,943.72
<b>Ingresos de Organismos y Empresas</b>						
Cuotas y Aportaciones de Seguridad Social						
Ingresos por Ventas de Bienes y Servicios						
Transferencias, Asignaciones, Subsidios y Otras Ayudas						
<b>Ingresos derivados de financiamiento</b>						
Ingresos Derivados de Financiamientos						
<b>Total</b>	<b>43,333,372.39</b>	<b>11,906,685.00</b>	<b>55,240,057.39</b>	<b>55,240,057.29</b>	<b>55,240,057.29</b>	<b>11,906,684.90</b>

EL AYUNTAMIENTO CONSTITUCIONAL DE MALTRATA, VERACRUZ  
2014 - 2017  
PRESIDENCIA  
ING. MIGUEL ANGEL BARREDA HUERTA  
PRESIDENTE MUNICIPAL

ESTADOS UNIDOS MEXICANOS  
H. AYUNTAMIENTO CONSTITUCIONAL DE MALTRATA, VERACRUZ  
2014 - 2017  
TESORERÍA  
L.A.E. ILEANA SARAI MERINO MARRASCA  
TESORERO MUNICIPAL

COMISIÓN DE HACIENDA  
C. TERESA FLORES BARREDA  
SINDICO  
2014 - 2017  
FIRMA  
COMUNICATURA

COMISIÓN DE HACIENDA  
C. JOSE ARMANDO SANCHEZ GARCIA  
REGIDOR DE HACIENDA  
CONSTITUCIONAL DE MALTRATA, VERACRUZ  
2014 - 2017  
REGIDURÍA PRIMERA



H. Congreso del Estado de Veracruz de Ignacio de la Llave  
LXIV Legislatura 2016 – 2018  
Secretaría de Fiscalización

H. Ayuntamiento del Municipio de Mairalra, Veracruz  
ESTADO ANALÍTICO DEL EJERCICIO DEL PRESUPUESTO DE EGRESOS  
Clasificación por Objeto del Gasto (Capítulo y Concepto)  
del 01 de ENERO al 31 de DICIEMBRE de 2017

Conceptos	Egresos				Subyacente (6 = (3+4))
	Aprobado 100	Ampliaciones (Reducciones)	Modificado 3 = (1+2)	Devengado	
<b>Servicios Personales</b>	\$13,942,203		\$13,638,852	\$13,638,852	\$0
Remuneraciones al Personal de Carácter Permanente	\$5,760,048	-\$303,351	\$5,456,697	\$5,456,697	\$0
Remuneraciones al Personal de Carácter Transitorio	\$3,895,882	-\$300,740	\$3,595,142	\$3,595,142	\$0
Remuneraciones Adicionales y Especiales	\$1,907,981	102,450.69	\$2,010,432	\$2,010,432	\$0
Seguridad Social	\$681,766	170,019.94	\$851,786	\$851,786	\$0
Otras Prestaciones Sociales y Económicas	\$1,676,527	118,254.96	\$1,794,782	\$1,794,782	\$0
Previsiones	\$0	151,604.74	\$151,604.74	\$151,604.74	\$0
Pago de Estímulos a Servidores Públicos	\$0	\$0	\$0	\$0	\$0
<b>Materiales y Suministros</b>	\$5,823,368	-\$2,401,342	\$3,422,026	\$3,422,026	\$0
Materiales de Administración, Emisión de Documentos y Artículos Oficiales	\$298,456	-\$16,794	\$281,662	\$281,662	\$0
Alimentos y Utensilios	\$110,676	-\$88,961	\$21,715	\$21,715	\$0
Materiales Primas y Materiales de Producción y Comercialización	\$0	\$0	\$0	\$0	\$0
Materiales y Artículos de Construcción y de Reparación	\$3,347,288	-\$3,065,688	\$281,600	\$281,600	\$0
Productos Químicos, Farmacéuticos y de Laboratorio	\$236,025	\$339,633	\$575,658	\$575,658	\$0
Combustibles, Lubrificantes y Aditivos	\$1,261,400	\$603,684	\$1,865,084	\$1,865,084	\$0
Vestuario, Blancos, Prendas de Protección y Artículos Deportivos	\$39,438	-\$35,156	\$4,282	\$4,282	\$0
Materiales y Suministros Para Seguridad	\$0	\$0	\$0	\$0	\$0
Herramientas, Refacciones y Accesorios Menores	\$530,085	-\$136,062	\$394,023	\$394,023	\$0
<b>Servicios Generales</b>	\$8,746,227	-\$1,290,313	\$7,455,914	\$7,455,914	\$0
Servicios Básicos	\$2,057,517	\$445,895	\$2,503,412	\$2,503,412	\$0
Servicios de Arrendamiento	\$2,497,432	-\$2,446,536	\$50,896	\$50,896	\$0
Servicios Profesionales, Científicos, Técnicos y Otros Servicios	\$1,449,628	-\$776,167	\$673,461	\$673,461	\$0
Servicios Financieros, Bancarios y Comerciales	\$94,388	-\$52,985	\$41,403	\$41,403	\$0
Servicios de Instalación, Reparación, Mantenimiento y Conservación	\$892,525	\$384,040	\$1,276,565	\$1,276,565	\$0
Servicios de Comunicación Social y Publicidad	\$35,147	-\$35,147	\$0	\$0	\$0
Servicios de Traslado y Viáticos	\$200,831	\$288,314	\$489,145	\$489,145	\$0
Servicios Oficiales	\$671,640	\$238,744	\$910,384	\$910,384	\$0
Otros Servicios Generales	\$1,047,119	\$653,530	\$1,700,649	\$1,700,649	\$0
<b>Transferencias, Asignaciones, Subsidios y Otras Ayudas</b>	286,679.14	399,583.42	686,262.56	686,262.56	\$0
Transferencias Internas y Asignaciones al Sector Público	\$0	\$0	\$0	\$0	\$0
Transferencias al Resto del Sector Público	\$0	\$0	\$0	\$0	\$0
Subsidios y Subvenciones	\$286,679	162,930.26	449,609.26	449,609.26	\$0
Ayudas Sociales	\$0	236,653.16	236,653.16	236,653.16	\$0
Pensiones y Jubilaciones	\$0	\$0	\$0	\$0	\$0
Transferencias a Fideicomisos, Mandatos y Otros Análogos	\$0	\$0	\$0	\$0	\$0
Transferencias a la Seguridad Social	\$0	\$0	\$0	\$0	\$0
Donativos	\$0	\$0	\$0	\$0	\$0
Transferencias al Exterior	\$0	\$0	\$0	\$0	\$0
<b>Bienes Muebles, Inmuebles e Intangibles</b>	\$16,609	\$15,276	\$31,885	\$31,885	\$0
Mobiliario y Equipo de Administración	\$9,494	\$1,941	\$11,435	\$11,435	\$0
Mobiliario y Equipo Educativo y Recreativo	\$2,499	\$17,951	\$20,450	\$20,450	\$0
Equipo e Instrumental Médico y de Laboratorio	\$0	\$0	\$0	\$0	\$0
Vehículos y Equipo de Transporte	\$0	\$0	\$0	\$0	\$0
Equipo de Defensa y Seguridad	\$0	\$0	\$0	\$0	\$0
Maquinaria, Otros Equipos y Herramientas	\$0	\$0	\$0	\$0	\$0
Activos Biológicos	\$0	\$0	\$0	\$0	\$0
Bienes Inmuebles	\$0	\$0	\$0	\$0	\$0



H. Congreso del Estado de Veracruz de Ignacio de la Llave  
 LXIV Legislatura 2016 - 2018  
 Secretaría de Fiscalización

H. Ayuntamiento del Municipio de Maltrata, Veracruz  
 ESTADO ANALÍTICO DEL EJERCICIO DEL PRESUPUESTO DE EGRESOS  
 Clasificación por Objeto del Gasto (Capítulo y Concepto)  
 del 01 de ENERO al 31 de DICIEMBRE de 2017

Concepto	Aprobación		Egresos		Pagado	Subejercicio
	1.00	Ampliaciones/Reducciones	3 = (1+2)	4.00		
Activos Intangibles	\$4,616	-\$4,616	\$0			
Inversión Pública	\$10,293,779	\$15,515,889	\$25,809,667	\$25,809,667	\$25,809,667	\$0
Otra Pública en Bienes de Dominio Público	\$10,293,779	\$14,864,302	\$25,158,080	\$25,158,080	\$25,158,080	\$0
Otra Pública en Bienes Propios	\$0	\$651,587	\$651,587	\$651,587	\$651,587	\$0
Proyectos Productivos y Acciones de Fomento						
Inversiones Financieras y Otras Provisiones						
Inversiones Para el Fomento de Actividades Productivas						
Acciones y Participaciones de Capital						
Compra de Títulos y Valores						
Concesión de Préstamos						
Inversiones en Fideicomisos, Mandatos y Otros Análogos						
Otras Inversiones Financieras						
Provisiones para Contingencias y Otras Erogaciones Especiales						
Participaciones y Aportaciones						
Participaciones						
Aportaciones						
Convenios						
Deuda Pública	\$4,224,508	\$458,127	\$4,682,635	\$4,682,635	\$4,682,635	\$0
Amortización de la Deuda Pública	\$3,644,980	\$283,885	\$3,928,865	\$3,928,865	\$3,928,865	\$0
Intereses de la Deuda Pública	\$579,528	\$174,243	\$753,770	\$753,770	\$753,770	\$0
Comisiones de la Deuda Pública	\$0	\$0	\$0	\$0	\$0	\$0
Gastos de la Deuda Pública	\$0	\$0	\$0	\$0	\$0	\$0
Costo por Coberturas	\$0	\$0	\$0	\$0	\$0	\$0
Apoyos Financieros	\$0	\$0	\$0	\$0	\$0	\$0
Adeudos de Ejercicios Fiscales Anteriores (Adefas)	\$0	\$0	\$0	\$0	\$0	\$0
<b>Total del Gasto</b>	<b>\$43,333,372</b>	<b>\$12,393,869</b>	<b>\$55,727,241</b>	<b>\$55,692,877,581</b>	<b>\$55,692,877,581</b>	<b>\$434,364</b>



ING. MIGUEL ANGEL BARRERA HUERTA  
 PRESIDENTE MUNICIPAL  
 H. AYUNTAMIENTO CONSTITUCIONAL DE MALTRATA, VER. 2014 - 2017

ING. ILEANA SPINALLMERRINO MACHORRO  
 TESORERA MUNICIPAL  
 H. AYUNTAMIENTO CONSTITUCIONAL DE MALTRATA, VER. 2014 - 2017



COMISION DE HACIENDA Y PATRIMONIO MUNICIPAL  
 H. AYUNTAMIENTO CONSTITUCIONAL DE MALTRATA, VER. 2014 - 2017  
 REGISTRO DE HACIENDA Y PATRIMONIO MUNICIPAL PRIMERA

TESORERÍA

SINDICATURA



H. Congreso del Estado de Veracruz de Ignacio de la Llave  
 LXIV Legislatura 2016 - 2018  
 Secretaría de Fiscalización

H. Ayuntamiento del Municipio de Maltrata, Veracruz  
**ESTADO ANALÍTICO DEL EJERCICIO DEL PRESUPUESTO DE EGRESOS**  
 Clasificación Económica (por Tipo de Gasto)  
 del 01 de ENERO al 31 de DICIEMBRE de 2017

Concepto	Egresos					Subejercicio
	Aprobado 1	Ampliaciones/ (Reducciones) 2	Modificado 3 = (1 + 2)	Devengado 4	Pagado 5	
Gasto Corriente	\$ 24,934,780.51	\$ 268,273.78	\$ 25,203,054.29	\$ 24,768,690.37	\$ 24,768,690.37	\$ 434,363.92
Gasto de Capital	\$ 14,174,084.29	\$ 11,667,468.00	\$ 25,841,552.29	\$ 25,841,552.23	\$ 25,841,552.23	\$ 0.06
Amortización de la Deuda y Disminución de Pasivos	\$ 4,224,507.59	\$ 458,127.00	\$ 4,682,634.59	\$ 4,682,634.98	\$ 4,682,634.98	\$ 0.39
Pensiones y Jubilaciones	\$ -	\$ -	\$ -	\$ -	\$ -	\$ -
Participaciones	\$ -	\$ -	\$ -	\$ -	\$ -	\$ -
<b>Total del Gasto</b>	<b>\$ 43,333,372</b>	<b>\$ 12,393,869</b>	<b>\$ 55,727,241</b>	<b>\$ 55,292,878</b>	<b>\$ 55,292,878</b>	<b>\$ 434,363.59</b>

H. AYUNTAMIENTO  
 CONSTITUCIONAL DE  
 MALTRATA, VERACRUZ  
 2016 - 2017  
**PRESIDENCIA**  
 ING. MIGUEL ANGEL BARRERA HUERTA  
 PRESIDENTE MUNICIPAL

H. AYUNTAMIENTO  
 CONSTITUCIONAL DE  
 MALTRATA, VER.  
 2014 - 2017  
 T.E.S.A. TERESA FLORES BARRERA  
 TESORERO MUNICIPAL

H. AYUNTAMIENTO  
 CONSTITUCIONAL DE  
 MALTRATA, VERACRUZ  
 2014 - 2017  
 LIC. TERESA FLORES BARRERA  
 SINDICO

COMISION DE HACIENDA  
 REGIDURIA  
 C. JOSE ARMANDO SANCHEZ GARCIA  
 PRESIDENTE DE HACIENDA Y PATRIMONIO MUNICIPAL

**SINDICATURA**





H. Congreso del Estado de Veracruz de Ignacio de la Llave  
 LXIV Legislatura 2016 - 2018  
 Secretaría de Fiscalización

H. Ayuntamiento del Municipio de Maltrata, Veracruz  
**ESTADO ANALITICO DEL EJERCICIO DEL PRESUPUESTO DE EGRESOS**  
 Clasificación Administrativa  
 Del 01 de ENERO al 31 de DICIEMBRE de 2017

Concepto	Egresos				Subejercicio
	1 Aprobada	2 Aprobaciones/ (Reducciones)	3 = (1 + 2) Modificado	4 Devengado	
<b>Ayuntamiento</b>					
Cabido	\$ -	\$ -	\$ -	\$ -	\$ -
Presidencia Municipal	\$ -	\$ -	\$ -	\$ -	\$ -
Sindicatura	\$ -	\$ -	\$ -	\$ -	\$ -
Regiduría	\$ -	\$ -	\$ -	\$ -	\$ -
Secretaría del Ayuntamiento	\$ -	\$ -	\$ -	\$ -	\$ -
Órgano de Control Interno	\$ -	\$ -	\$ -	\$ -	\$ -
Organismos auxiliares	\$ -	\$ -	\$ -	\$ -	\$ -
<b>Administración Pública Municipal</b>	\$ 43,333,373	\$ 12,393,869	\$ 55,727,242	\$ 55,292,878	\$ 55,292,878
Presidencia Municipal	\$ -	\$ -	\$ -	\$ -	\$ -
Dependencia o Unidad Administrativa 1 Presidencia Mpal	\$ 366,944	\$ 752,692	\$ 1,119,636	\$ 1,119,637	\$ 1,119,637
Dependencia o Unidad Administrativa 2 (Ayuntamiento)	\$ 10,997,316	\$ 6,851,074	\$ 17,848,390	\$ 17,414,026	\$ 17,414,026
Dependencia o Unidad Administrativa 4 Secretaría del Ayuntamiento	\$ 537,135	\$ 121,338	\$ 415,797	\$ 415,797	\$ 415,797
Dependencia o Unidad Administrativa 5 Órgano de Control Interno	\$ 480,726	\$ 303,902	\$ 784,628	\$ 784,628	\$ 784,628
Dependencia o Unidad Administrativa 6 Organismos Auxiliares	\$ -	\$ -	\$ -	\$ -	\$ -
Dependencia o Unidad Administrativa 7 Desarrollo Económico	\$ 362,836	\$ 198,528	\$ 164,308	\$ 164,307	\$ 164,307
Dependencia o Unidad Administrativa 8 Desarrollo Social	\$ 2,413,451	\$ 816,897	\$ 1,596,554	\$ 1,596,554	\$ 1,596,554
Dependencia o Unidad Administrativa 9 Serv. Público	\$ 726,301	\$ 381,729	\$ 344,572	\$ 344,572	\$ 344,572
Dependencia o Unidad Administrativa 10 Obras Públicas	\$ 16,401,629	\$ 10,743,488	\$ 27,145,117	\$ 27,145,117	\$ 27,145,117
Dependencia o Unidad Administrativa 11 Policía Mpal	\$ 9,796,343	\$ 4,875,637	\$ 4,920,706	\$ 4,920,706	\$ 4,920,706
Dependencia o Unidad Administrativa 12 Tesorería	\$ 1,250,692	\$ 136,842	\$ 1,387,534	\$ 1,387,534	\$ 1,387,534
Desarrollo Económico	\$ -	\$ -	\$ -	\$ -	\$ -
Desarrollo social	\$ -	\$ -	\$ -	\$ -	\$ -
Servicio Público de Tránsito	\$ -	\$ -	\$ -	\$ -	\$ -
Dirección de Obras Públicas	\$ -	\$ -	\$ -	\$ -	\$ -
Policía Municipal Preventiva	\$ -	\$ -	\$ -	\$ -	\$ -
Tesorería	\$ -	\$ -	\$ -	\$ -	\$ -
<b>Total del Gasto</b>	\$ 43,333,373	\$ 12,393,869	\$ 55,727,242	\$ 55,292,878	\$ 55,292,878

**AYUNTAMIENTO CONSTITUCIONAL DE MALTRATA, VERACRUZ**  
 2017

PRESIDENCIA  
 ING. MIGUEL ANGEL BARRERA HUERTAS  
 PRESIDENTE MUNICIPAL  
 MALTRATA, VERACRUZ, 2017

SINDICATURA  
 L.S. TERESA FLORES BARRERA  
 SINDICO

COMISION DE EFICIENCIA Y PATRIMONIO MUNICIPAL  
 REGIDURIA PRIMERA  
 MALTRATA, VERACRUZ  
 2014 - 2017  
 C. ARMANDO SANCHEZ GARCIA

TESORERIA MUNICIPAL  
 ILEANA SANCHEZ GARCIA  
 TESORERA



H. Congreso del Estado de Veracruz de Ignacio de la Llave  
 LXIV Legislatura 2016 - 2018  
 Secretaría de Fiscalización

H. Ayuntamiento del Municipio de Maltrata, Veracruz  
**ESTADO ANALÍTICO DEL EJERCICIO DEL PRESUPUESTO DE EGRESOS**  
 Clasificación Funcional (Finalidad y Función)  
 del 01 de ENERO al 31 de DICIEMBRE de 2017

Concepto	Egresos				Subjorcleo	
	1 Aprobado	2 Ampliaciones/ (Reducciones)	3 = (1 + 2) Modificado	4 Devengado		5 Pagado
<b>Gobierno</b>	39,108,865	11,935,742	51,044,606	50,610,243	50,610,243	434,364
Legislación	0	0.00	0	0	0	0
Justicia	0	0	0	0	0	0
Coordinación de la Política de Gobierno	0	0	0	0	0	0
Relaciones Exteriores	39,108,865	11,935,741.58	51,044,606	50,610,242.60	50,610,243	434,364
Asuntos Financieros y Hacendarios	0	0	0	0	0	0
Seguridad Nacional	0	0.00	0	0	0	0
Asuntos de Orden Público y de Seguridad Interior	0	0.00	0	0	0	0
Otros Servicios Generales	0	0.00	0	0	0	0
<b>Desarrollo Social</b>	0	0	0	0	0	0
Protección Ambiental	0	0	0	0	0	0
Vivienda y Servicios a la Comunidad	0	0	0	0	0	0
Salud	0	0	0	0	0	0
Recreación, Cultura y Otras Manifestaciones Sociales	0	0	0	0	0	0
Educación	0	0	0	0	0	0
Protección Social	0	0	0	0	0	0
Otros Asuntos Sociales	0	0	0	0	0	0
<b>Desarrollo Económico</b>	0	0	0	0	0	0
Asuntos Económicos, Comerciales y Laborales en General	0	0	0	0	0	0
Agropecuaria, Silvicultura, Pesca y Caza	0	0	0	0	0	0
Combustibles y Energía	0	0	0	0	0	0
Minería, Manufacturas y Construcción	0	0	0	0	0	0
Transporte	0	0	0	0	0	0
Comunicaciones	0	0	0	0	0	0
Turismo	0	0	0	0	0	0
Ciencia, Tecnología e Innovación	0	0	0	0	0	0
Otras Industrias y Otros Asuntos Económicos	0	0	0	0	0	0
<b>Otras no Clasificadas en Funciones Anteriores</b>	4,224,508	458,127	4,682,635	4,682,635	4,682,635	0
Transacciones de la Deuda Pública / Costo Financiero de la Deuda	4,224,508	458,127	4,682,635	4,682,635	4,682,635	0
Transferencias, Participaciones y Aportaciones entre Diferentes Niveles y Ordenes de Gobierno	0	0	0	0	0	0
Sancionamiento del Sistema Financiero	0	0	0	0	0	0
Aduedos de Ejercicios Fiscales Anteriores	0	0	0	0	0	0
<b>Total del Gasto</b>	43,333,372	12,393,869	55,727,241	55,322,878	55,292,878	0

**EL AYUNTAMIENTO CONSTITUCIONAL DE MALTRATA, VER.**  
 2014 - 2017  
 TERCER PERIODO DE EJERCICIO  
 31 DE DICIEMBRE DE 2017  
 L. E. TEAMA S. BALMERIANO  
 TESORERO MUNICIPAL

**EL AYUNTAMIENTO CONSTITUCIONAL DE MALTRATA, VER.**  
 2014 - 2017  
 PRESIDENCIA  
 ING. MIGUEL ANGEL BARRERA HUERTA  
 PRESIDENTE MUNICIPAL  
 L. E. TERESA FLORES BARRERA  
 SINDICO



**SINDICATURA**

H. Congreso del Estado de Veracruz de Ignacio de la Llave  
 LXIV Legislatura 2016 - 2018  
 Secretaría de Fiscalización



H. Ayuntamiento de Maltrata, Ver.  
 RELACIÓN DE CUENTAS BANCARIAS PRODUCTIVAS ESPECÍFICAS  
 PERÍODO 2017

FONDO, PROGRAMA O CONVENIO	INSTITUCIÓN BANCARIA	DATOS DE LA CUENTA BANCARIA
		NÚMERO DE CUENTA
PARTICIPACIONES DEL RAMO 028 2017 INGRESOS FISCALES O MUNICIPALES 2017 FAFM 2017 FISM 2017  PRODERE 2017 FORTAFIN B 2017 CONAFOR  INVERSIONES RAMO 028 2017	BANCO BANAMEX S.A. BANCO BANAMEX S.A. SANTANDER, S.A. SANTANDER, S.A.  SANTANDER, S.A. SANTANDER, S.A. BANCO BANAMEX S.A.  BANCO BANAMEX S.A.	7008 2074285 7007 7424723 65505968184 65505968321  65506146666 65506154644 70076978768  8061788325

EL AYUNTAMIENTO  
 CONSTITUCIONAL DE  
 MALTRATA, VERACRUZ  
 2016 - 2017

PRESIDENCIA

ING. MIGUEL-ANGEL-BARRERA HUERTA

PRESIDENTE MUNICIPAL

LC. TERESA FLORES BARREDA  
 SINDICO

L.A.E. ILEANA SARA MERINO MACHORRO

TESORERO MUNICIPAL

COMISIÓN DE HACIENDA

C.-JOSE ARMANDO SANCHEZ GARCIA

REGIDOR DE HACIENDA Y PATRIMONIO MUNICIPAL



MUNICIPIO DE MALTRATA, VER  
EJERCICIO FISCAL 2017




Normas para establecer la estructura de informacion del formato del ejercicio y destino de gasto federalizado y reintegros

Municipio de Maltrata, Ver.				
Formato del ejercicio y destino de gasto federalizado y reintegros				
Al periodo: DICIEMBRE 2017				
Programa o fondo	Destino de los recursos	Ejercicio		Reintegro
		DEVENGADO	PAGADO	
FORTAFIN B 2017	PAVIMENTO DE CAMINO MAGUEYES - MALTRATA	3,962,636.55	3,962,636.55	0.00
FORTAFIN B 2017	CONSTRUCCION DE AULAS EN EL MUNICIPIO DE MALTRATA	4,036,678.29	4,036,678.29	0.00
PRODERE	CONSTRUCCION DE CALLE DE LA AV BENITO JUAREZ	692,299.99	692,299.99	0.00
CONAFOR	PAGO DE BRIGADA RURAL	159,214.00	159,214.00	0.00

  
ING MIGUEL ANGEL BARREDA HUERTA  
PRESIDENTE MUNICIPAL

  
LAE ILEANA SARAI MERINO MACHORRO  
TESORERA MUNICIPAL

COMISION DE HACIENDA MUNICIPAL  
Vo Bo

  
C. JOSE ARMANDO SANCHEZ GARCIA  
REGIDOR PRIMERO

  
I.S. TERESA FLORES BARREDA  
SINDICA UNICA



MUNICIPIO DE MALTRATA, VER  
EJERCICIO FISCAL 2017



Municipio de Maltrata, Ver.											
Formato de Programas con recursos concurrente por orden de gobierno											
Periodo (DICIEMBRE 2017)											
Nombre del programa a	Federal			Estatal			Municipal			Otros	
	Dependencia/ Entidad b	Aportacion (Monto)c	Dependenci a/ Entidad d	Aportacion (Monto) e	Dependencia / Entidad f	Aportacion (Monto) g	Dependencia/ Entidad h	Aportacion (Monto) i	Monto total j=c+e+g+i		
BRIGADAS 2017	COMISION NACIONAL FORESTAL	\$164,340.00		\$0.00		\$0.00		\$0.00	\$164,340.00		
PRODERE 2017	S.H.C.P.	\$692,300.00		\$0.00		\$0.00		\$0.00	\$692,300.00		
FORTAFIN-B 2017	S.H.C.P.	\$8,000,000.00		\$0.00		\$0.00		\$0.00	\$8,000,000.00		
FORTAFIN-B 2017	S.H.C.P.	\$31,582.45		\$0.00		\$0.00		\$0.00	\$31,582.45		

ING MIGUEL ANGEL BARREDA HUERTA  
PRESIDENTE MUNICIPAL

LAE ILEANA SARAI MERINO MACHORRO  
TESORERA MUNICIPAL

Ls. TERESA FLORES BARREDA  
SINDICA UNICA

COMISION DE HACIENDA MUNICIPAL  
Vo Bo

C. JOSE ARMANDO SANCHEZ GARCIA  
REGIDOR PRIMERO



MUNICIPIO DE MALTRATA, VER  
EJERCICIO 2017



Municipio de Maltrata, Ver. Formato de información de aplicación de recursos del FISM Periodo (DICIEMBRE 2017)	
Destino de las Aportaciones (rubro específico en que se aplica)	Monto pagado
GASTOS INDIRECTOS DE SUPERVISION (VERIFICACION Y SEGUIMIENTO DE OBRAS	533,500.00
PAGO DEUDA PUBLICA ADELANTO DE PRESTAMO BANOBRAS FAIS	3,928,864.70
AGUA POTABLE	765,527.85
DRENAJE, LETRINAS Y ALCANTARILLADO	2,347,779.75
URBANIZACION MUNICIPAL	3,805,796.71
ELECTRIFICACION RURAL Y DE COL	6,183,136.33
MEJORAMIENTO DE VIVIENDA	1,098,208.56
TOTAL	18,662,813.90

ING. MIGUEL ANGEL BARREDA HUERTA  
PRESIDENTE MUNICIPAL

LAE. ILEANA SABAL MERINO MACHORRO  
TESORERA MUNICIPAL

COMISION DE HACIENDA MUNICIPAL  
Vo Bo

IS. TERESA FLORES BARREDA  
SINDICA UNICA

C. JOSÉ ARMANDO SANCHEZ GARCIA  
REGIDOR PRIMERO



MUNICIPIO DE MALTRATA, VER  
EJERCICIO 2017



Municipio de Maltrata, Ver.	
Formato de informacion de aplicaci3n de recursos del FAFM	
Periodo (DICIEMBRE 2017)	
Destino de las Aportaciones (rubro especifico en que se aplica)	Monto pagado
ESTUDIOS Y PROYECTOS	29,000.00
GASTOS INDIRECTOS PARA SUPERVISION(AUDITORIA)	25,520.00
DEUDA PUBLICA (OBLIGACIONES FINANCIERAS)	390,601.75
SEGUIRIDAD PUBLICA MUNICIPAL	4,875,602.14
FORTALECIMIENTO MUNICIPAL	1,177,467.35
EQUIPAMIENTO URBANO	2,809,955.12
PROTECCION Y PRESERVACION ECOLOGICA	344,571.84
BIENES MUEBLES (LUMINARIAS Y BALASTRAS	183,594.64
CAMINOS RURALES	107,648.00
BIENES MUEBLES	11,435.08
<b>TOTAL TRIMESTRE</b>	<b>9,955,395.92</b>

ING. MIGUEL ANGEL BARREDA HUERTA

PRESIDENTE MUNICIPAL

LAE. ILEANA SARALMERINO MACHORRO

TESORERA MUNICIPAL

COMISION DE HACIENDA MUNICIPAL

Vo Bo

IS. TERESA FLORES BARREDA

SINDICA UNICA

C. JOSE ARMANDO SANCHEZ GARCIA

REGIDOR PRIMERO



H. Congreso del Estado de Veracruz de Ignacio de la Llave  
LXIV Legislatura 2016 – 2018  
Secretaría de Fiscalización

H. Ayuntamiento de Maltrata, Ver.  
RELACIÓN DE BIENES QUE COMPONEN SU PATRIMONIO  
CUENTA PÚBLICA DEL EJERCICIO 2017

CÓDIGO	DESCRIPCIÓN DEL BIEN	VALOR EN LIBROS
SECR-001	ESCRITORIO C/CAJONES NEGRO	4,280.00
BIBL-033	ESCRITORIO SECRETARIAL	2,669.66
DIF-005	ESCRITORIO 1.60X80X75 2PD ROBLE	3,360.88
PRES-007	SILLAS TIPO COLONIAL P/MESA DE CABIL	4,100.00
PRES-008	SILLAS TIPO COLONIAL P/MESA DE CABIL	4,100.00
OFCM-001	SILLA TIPO COLONIAL P/MESA DE CABIL	4,100.00
TES1-004	ARCHIVERO NEGRO 4 GAVETAS NEGRO	2,760.00
TES2-002	ENGARGOLADORA KOM 500 Q KL04791	2,530.00
DIF-003	MAQUINA DE COSER SINGER	5,000.00
RAMO-009	COPIADORA MARCA BROTHER	3,500.00
DIF-025	MESA DE EXPLORACION	2,800.00
DIF-024	BASCULA CON ESTADIMETRO	2,700.00
DIF-027	PARAFINERO THERABAN	2,500.00
DIF-028	ULTRASONIDO	4,000.00
DIF-032	TANQUE DE HIDROMASAJE CON TURBINA	6,000.00
SIND-003	ESCUDO NACIONAL TALLADO EN CEDRO	3,449.00
OBPU-009	EQUIPO DE COMPUTO	8,944.00
TES1-008	COMP. ENSAMB MONITOR BLUECODE	11,387.30
PRES-001	COMPUTADORA COMPAQ Y MONITOR BENQ	9,980.00
BIBL-043	COMPUTADORA.VERITON	10,225.00
CCA-001	LOTE DE 10 COMPUTADORAS HP, 3 REG 1 NOBRAKE	110,000.00
	1 EQUIPO DE COMPUTO ENSAMBLADO	8,000.00
	1 EQUIPO DE COMPUTO COMPLETO	5,916.00
PARVE-003	DODGE RAM 4000 MODELO 1999 (3 TONELADAS)	160,100.00
PARVE-001	DODGE MODELO 1984 (PIPA)	38,000.00
PARVE-007	FORD MODELO 1987 (ALUMBRADO)	188,500.00
SEGP-032	MOTOCICLETA SUSUKI	36,900.00
SEGP-033	MOTOCICLETA SUSUKI	39,700.00
SEGP-034	MOTOCICLETA SUSUKI	39,700.00
OBPU-009	CAMIONETA NISSAN ESTAQUITAS 2011 BLANCA	175,300.00
REG2-001	BASE SOPORTE DE ESCALERA	5,980.00
REG2-012	1 ESCALERA DE 7 MTRS	6,900.00
REG2-014	VARILLAS PARA DESASOLVE DE DRENAJE	14,500.00
REG2-003	CARRO DE 2 TAMBORES PARA BARRENDEROS	2,702.50
REG2-004	CARRO DE 2 TAMBORES PARA BARRENDEROS	2,702.50
REG2-005	CARRO DE 2 TAMBORES PARA BARRENDEROS	2,702.50
DIF-031	COMPRESERO CON 4 COMPRESAS	4,000.00
DIF-2015-001	1 PROYECTOR BENQ	5,499.00
OBRASPUB-2015-001	1 CORTADORA VECKER KOHLER DE 14H	23,849.99
CASC-017	ESTUFA EI3030	3,840.00
CASC-007	MOLINO ANTIGUO	6,000.00
	BAFLE AMPLIFICADOR	3,990.00
	2 CONTENEDORES LAM LISA CAL 10	20,880.00
CATA-011	SILLA CON 5 BUTACAS UNIDAS	3,640.63
OFCM-002	SILLON DE MADERA	3,243.00
OFCM-003	SILLON DE MADERA	3,243.00
MIPU-004	SILLA EJECUTIVA COLOR NEGRO	2,649.60





H. Congreso del Estado de Veracruz de Ignacio de la Llave  
LXIV Legislatura 2016 – 2018  
Secretaría de Fiscalización

H. Ayuntamiento de Maltrata, Ver.  
RELACION DE BIENES QUE COMPONEN SU PATRIMONIO  
CUENTA PÚBLICA DEL EJERCICIO 2017

CÓDIGO	DESCRIPCIÓN DEL BIEN	VALOR EN LIBROS
CASC-014	COMP. CAJA BLANCA HP	
TES1-015	IMPRESORA LAZER OKIDATA	8,375.00
TES1-025	IMPRESORA HP PRO8500A	2,995.00
SECR-002	IMPRESORA SAMSUNG SCX4600	5,220.00
REG1-009	IMPRESORA EPSON C110	4,290.00
RGCI-007	MULTIFUNCIONAL HP LAZERJET M1522N	4,640.00
BIBL-040	IMPRESORA LEXMART.	5,998.40
DIF-014	MULTIFUNCIONAL HP LASERJET M1522N	3,818.19
CASC-011	IMPRESORA LASER HP 1022	5,255.00
TES1-002	COMP COMPAC PRESARIO 5215 PORTATIL	3,907.25
BIBL-046	COMP COMPAC PRESARIO 5215	11,400.00
TES1-016	COMPUTADORAS TECNOENSAMBLADA ESPECIAL GHIA	11,400.00
TES2-015	COMPUTADORAS TECNOENSAMBLADA ESPECIAL ACTRUE COOL	9,411.00
SECR-008	1 COMP PORTATIL EMACHINES MOD E-528-2461	9,411.00
CASC-016	LAPTOP HP COLOR NEGRA 3GB DE RAM, 1 TERABYTE	9,880.00
OBPU-015	EQUIPO DE COMPUTO PROC.INTEL DUAL CORE, MONITOR BENQ. CON REGULADOR	13,850.00
RAMO-004	EQUIPO DE COMPUTO PROC.INTEL DUAL CORE, MONITOR BENQ. CON REGULADOR	8,875.00
FOAG-005	EQUIPO DE COMPUTO BLUE CODE	8,875.00
TES1-024	EQUIPO DE COMPUTO PROC.INTEL DUAL CORE, MONITOR BENQ. CON REGULADOR	8,875.00
CATA-012	EQUIPO DE COMPUTO PROC.INTEL DUAL CORE, MONITOR BENQ. CON REGULADOR	8,875.00
REG2-011	CODE	8,875.00
OFCM-009	1 EQUIPO DE COMPUTO	8,875.00
TES1-027	CONMUTADOR Y TEL PROG	8,875.00
	1 ACTUALIZACION DE LIC ASPEL NOI 7.0	25,404.00
	COMPUTADORA ENSAMBLADA PROCESADOR ATHLON	3,862.80
	COMPUTADORA ENSAMBLADA PROCESADOR ATHLON	17,463.00
		8,278.88
		4,185.00
	COMPUTADORA ATHLON II	
	Procesador Intel Celeron F-121	4,950.00
	CPU DESKTOP DELL OPTIPLEX	4,560.00
		16,820.00
OBPU-013	RETROEXCABADORA	
PARVE-002	VOLKSWAGEN COLOR CAFÉ	537,740.00
PARVE-006	INTERNATIONAL MODELO 2003	65,447.00
SEGP-043	3 MOTICICLETAS HONDA 125 BROS	542,000.00
		80,955.00
PARVE-009	CAMION INTERNATIONAL 2008 (COMPACTADOR DE BASURA)	
		949,999.99
PARVE-017	JETTA CLASICO CL AIRE TEAM AUT 2012 COLOR PLATA	
		190,901.00
PARVE-2014-001	1 CAMIONETA ESTACAS NISSAN 2014 BLANCA	
PARVE-2015-001	1 Camion Ford Super Duty Mod.2000	188,000.00
		205,640.00
COM/2015/001	Podadora para el Depto. de COMUDE F-114	
		35,000.00
DIF/2016	EQUIPO DE COMPUTO ENSAMBLADO PARA DIF MPAL	
OM/2016	VEHICULO JETTA MD 2016 VOLKSWAGEN AUTOMATICO F-OVEI 3913	4,499.00
		277,900.00
OM/2016	VEHICULO JETTA MD 2016 VOLKSWAGEN ESTÁNDAR	
		221,041.00
INM-001	PALACIO MPAL. CIAUDI	
		4,338,997.00
INM-003	MERCADO MUNICIPAL.	
		1,291,385.00



H. Congreso del Estado de Veracruz de Ignacio de la Llave  
LXIV Legislatura 2016 – 2018  
Secretaría de Fiscalización

H. Ayuntamiento de Maltrata, Ver.  
RELACIÓN DE BIENES QUE COMPONEN SU PATRIMONIO  
CUENTA PÚBLICA DEL EJERCICIO 2017

CÓDIGO	DESCRIPCIÓN DEL BIEN	VALOR EN LIBROS
PRES-015	MESA PARA IMPRESORA/COPIADORA NEGRA	5,098.59
RGCI-005	MESA PARA MAQUINA DE ESCRIBIR	0.02
RGCI-011	MESA MULTIUSOS PORTA CPU BLANCA	0.93
OFCM-006	JUEGO DE 3 MESAS PLEGABLES	8,625.00
PRES-016	ESCRITORIO M. CARGIO CENTRO DE TRABAJO, RECTA, REMATE NEGRA	6,975.35
TES1-009	ARCHIVERO TIPO VITRINA MADERA/CRIS	5,000.00
TES2-017	ARCHIVERO METALICO DE 4 GAVETAS NEGRO	4,469.08
SECR-009	ARCHIVERO METALICO DE 3 GAVETAS NEGRO	3,533.32
COMU-002	ARCHIVERO METALICO DE 2 GAVETAS	2,680.15
PRES-017	ARCHIVERO METALICO DE 3 GAVETAS NEGRO	3,533.32
RGCI-006	ARCHIVERO DE METAL	3,200.00
BIBL-035	ARCHIVERO 3 GAVETAS	3,183.87
SEGP-040	ARCHIVERO METALICO DE 3 GAVETAS	3,533.32
TES2-016	ESCRITORIO METALICO DE 120 CON 1 PEND. CAJ PAPPY	3,636.99
SIND-015	ESCRITORIO CON CAJON PAPELERO Y ARCHIVERO NEGRO	2,569.69
PRES-010	ESCRITORIO EJECUTIVO CHAPA NOGAL	7,350.00
DIF-019	ESCRITORIO METALICO DE 150 CON 1 PEND. CAJ NEGRO	3,497.63
OFCM-008	ESCRITORIO DE 1.20 CON CAJON PAPELERO NEGRO	2,569.69
DIF-045	CONMUTADOR Y TEL PROG	12,650.00
PRES-013	ENFRIADOR/CALENTADOR DE AGUA	2,898.00
OFCM-005	RELOG CHECADOR COL BEIG	5,015.94
TES2-009	MAQUINA DE ESCRIBIR MECANICA OLYNPO	2,790.00
CATA-008	MAQUINA DE ESCRIBIR MECANICA	2,820.00
SEGP-018	BANCO DE ARMAS	13,800.00
SECR-004	SALA DE VINIL AZUL CON VERDE	10,000.00
SEGP-021	LOTE DE 2 LOCKERS 40" 40" 1.80 4P	2,440.00
SEGP-041	2 LOCKER DE 4 DIVISIONES	3,442.23
SEGP-024	1 MESA CEPILLINI 150 CON 6 SILLAS	3,599.50
SEGP-023	ESTUFA EM 1765 NI	5,200.50
TES1-001	PROYECTOR SONY ESA	10,063.94
TES2-019	FOTOCOPIADORA CANON IR2022	37,393.76
PRES-020	SALA MODELO PIEL COL CAFÉ 3 SILLONES Y 2 MESAS	17,000.00
	1 RELOJ CHECADOR BIO METRICO	4,176.00
COMSOC-001	CAMARAS DIGITAL NIKON L810 NEGRA	4,950.00
COMSOC-002	CAMARAS DIGITAL CANON NEGRA	3,874.21
CASC-010	CABLES Y CONECTORES	38,000.00
TES1-010	LIC. ASPEL COI USUARIO 99 VERSION 4	3,910.00
TES1-020	LICENCIAS ASPEL NOI VERSION 4.5	3,250.00
TES1-021	LICENCIA NOI 4.50 USUARIO ADICIONAL	3,038.04
OBPU-014	COMPUTADORA TECNOENSAMBLADA ESPECIAL	11,078.00
TES2-024	EQUIPO DE COMPUTO CEL 3400 ACTIVE COOL	4,600.00
REG1-006	1 COMPUTADORA ENSAMBLADA ESPECIAL KNEX	8,495.00
BIBL-045	COMP ENSAMBLADA MARCA TRUE BASIX	6,500.00
BIBL-047	COMPUTADORA LG	4,560.00
DIF-046	EQUIPO DE COMPUTO INTEL PENTIUM JI DC5700 2GB/250GDVDRW	4,950.00
SEGP-017	COMPUTADORA INTEL CERON 1.1 GHZ HP PAVILON 7932 MX-50	8,944.01
MIPU-006	COMPUTADORA LG Y MONITOR SAMSUNG	4,560.00
SEGP-042	COMPUTADORA CONNECT JI DC5700	4,950.01



H. Congreso del Estado de Veracruz de Ignacio de la Llave  
 LXIV Legislatura 2016 – 2018  
 Secretaría de Fiscalización

H. Ayuntamiento de Maltrata, Ver.  
 RELACIÓN DE BIENES QUE COMPONEN SU PATRIMONIO  
 CUENTA PÚBLICA DEL EJERCICIO 2017

CÓDIGO	DESCRIPCIÓN DEL BIEN	VALOR EN LIBROS
INM-004	CLINICA DE SALUD	773,280.00
INM-005	BIBLIOTECA MPAL	827,350.00
INM-009	DIF MUNICIPAL	815,360.00
INM-006	CASETA DE AUTOCLORADO	5,404.00
INM-007	CEMENTERIO MPAL.	1,145,248.00
INM-017	CAMPO EL PEDREGAL.	213,531.00
INM-018	PARQUE MPAL B. JUAREZ	579,407.00
INM-002	CAMPO FUTBOL SAN FRANCISCO.	1,161,733.00
INM-008	CAMPO DEPORTIVO MUNICIPAL	824,319.00
INM-011	TERRENO CASAS UDIS	52,647.00
INM-029	TERRENO A UN COSTADO DE LA ESC PRIMARIA HEROE	67,208.00
INM-015	TERRENO PARA J.N. ENRIQUE GARCIA L.	1,317.00
INM-016	TERRENO PARA J.N. BERTHA VON GLUM	30,420.00
INM-012	CENTRO DE ACOPIO	6,847.00
INM-013	CAMPO. RUEDA DE OCOTE	7,064.00
INM-014	CAMPO LA ESTANCIA	11,668.00
INM-019	TERRENO 1A FRAC MATLATLAN	267,796.00
INM-020	TERRENO P/VIVIENDAS	509,497.00
INM-022	1RA F. PARQUE RECREATIVO	19,800.00
INM-023	2DA F. PARQUE RECREATIVO	19,684.00
INM-024	3RA F. PARQUE RECREATIVO	1,119.00
INM-025	TERRENO PARA J.N. BERTHA VON G. N2	13,778.00
INM-026	TERRENO EN LA COLONIA HERIBERTO JARA "MODULO DE SEGURIDAD"	1,755.00
INM-027	TERRENO EN LA ESTANCIA LUIS DONALDO "TELESECUNDARIA"	2,559.00
INM-028	TERRENO EN MAGUEYES	83,000.00
INM-029	TERRENO EN NUEVO MAGUEYES	250,000.00
<b>TOTALES</b>		<b>18,181,830.36</b>

  
 ING. MIGUEL ANGEL BARREDA HUERTA  
 PRESIDENTE MUNICIPAL

  
 L.A. EILEANA SARAI MERINO MACHORRO  
 TESORERO MUNICIPAL

  
 LIC. TERESA FLORES BARREDA  
 SINDICO

COMISIÓN DE HACIENDA  
  
 C. JOSE ARMANDO SANCHEZ GARCIA  
 REGIDOR DE HACIENDA Y PATRIMONIO MUNICIPAL



H. AYUNTAMIENTO DE MALTRATA, VER.  
BALANZA DE COMPROBACIÓN AL 31 DE DICIEMBRE DE 2017

SF/UACM/IA/01



Código	Concepto	Saldo Inicial	Debe	Haber	Saldo actual
1	2	3	4	5	6
1	Activo				
1.1	Circulante	27,541,253.84	3,130,393.51	6,279,774.28	18,429,541.07
1.1.1	Efectivo Y Equivalentes	2,541,309.68	3,130,393.51	5,588,370.48	83,332.71
1.1.1.1	Efectivo	2,387,715.82	3,046,564.50	5,312,795.10	121,485.22
1.1.1.1.01	Caja General	175,725.99	89,299.47	265,025.46	-
1.1.1.1.02	Fondo Fijo de Caja	175,725.99	89,299.47	265,025.46	-
1.1.1.2	Bancos/Tesorería	-	-	-	-
1.1.1.2.01	Banamex	2,211,989.83	2,957,265.03	5,047,769.64	121,485.22
1.1.1.2.01.01	7008 2074285 ARBT 2016	78,368.16	1,873,675.17	1,892,873.73	59,169.60
1.1.1.2.01.02	7005 5639378 Conafor Brigada	0.23	1,721,419.17	1,680,582.40	40,837.00
1.1.1.2.01.03	7006 4791093 contingencias EC	-	-	-	-
1.1.1.2.01.04	7007 367627 ARBT2015	-	-	0.01	-
1.1.1.2.01.05	7004 65596 FISM2014	-	-	-	-
1.1.1.2.01.06	7006 4791123 FISM2015	588.03	-	588.03	-
1.1.1.2.01.07	7008 2617491 FAFM 2016	-	1,004.40	-	0.00
1.1.1.2.01.08	7006 4791131 FAFM2015	18,332.60	-	-	18,332.60
1.1.1.2.01.09	7007 6842459 FINDEPO 2015	779.17	-	779.17	-
1.1.1.2.01.10	7007 6842467 FONCULTURA 2015	1,469.66	-	1,469.66	-
1.1.1.2.01.11	7007 6978768 C.N.F.	44,498.00	-	44,498.00	-
1.1.1.2.01.12	7007 6368323 FOPADEM 2015	282.46	-	282.46	-
1.1.1.2.01.13	7007 6842513 I.M.M.	-	-	-	-
1.1.1.2.01.14	7007 7424715 FAIS	-	-	-	-
1.1.1.2.01.15	7007 7424723 ARBT ING. FISCALES	13,374.81	151,251.60	164,626.41	-
1.1.1.2.01.16	7008 4373131 FORTALECE	47.59	-	47.59	-
1.1.1.2.02	BBVA Bancomer	1,164,975.54	-	956.67	13,176.96
1.1.1.2.02.01	Bancomer 0101472100 continver	-	-	-	-
1.1.1.2.02.02	Bancomer 0103913627 FISM 2016	14,133.63	-	956.67	13,176.96
1.1.1.2.03	Banorte	-	-	-	-
1.1.1.2.04	HSBC	-	-	-	-
1.1.1.2.05	Santander	968,646.13	1,083,589.86	3,153,939.24	49,138.66
1.1.1.2.05.01	Cta. 65505968321 FAFM 2017	481,316.83	995,658.89	1,465,789.31	11,186.41
1.1.1.2.05.02	Cta. 65505968184 FISM 2017	1,150,841.91	54,949.42	1,201,539.81	4,251.52
1.1.1.2.05.03	Cta. 65-506146666 PRODERE 2017	2,520.05	1,160.00	3,680.05	-
1.1.1.2.05.04	Cta. 65506154644	484,809.25	31,821.55	482,930.07	33,700.73
1.1.1.2.06	SCOTTIBANK INVERLAT	-	-	-	-
1.1.1.3	Bancos/Dependencias y Otros	-	-	-	-
1.1.1.3.01	Banamex	-	-	-	-
1.1.1.3.02	Bancomer	-	-	-	-
1.1.1.3.03	Banorte	-	-	-	-
1.1.1.3.04	Santander	-	-	-	-
1.1.1.4	Inversiones Temporales (Hasta 3 meses)	-	-	-	-
1.1.1.4.01	Inversiones en Moneda Nacional C.P.	-	-	-	-
1.1.1.4.01.01	Banamex 7954786867 ARBT	-	-	-	-
1.1.1.4.01.02	Banamex Contrato 7954733604 FAFM	-	-	-	-
1.1.1.4.01.03	Banamex Contrato 7993767670 FISM	-	-	-	-
1.1.1.4.01.04	Banamex Contrato 7993768074 FAFM	-	-	-	-
1.1.1.4.01.05	Banamex Contrato 7993768447 ARBT INVERSION	-	-	-	-
1.1.1.4.01.06	Bancomer Contrato 2046802125	-	-	-	-
1.1.1.4.01.07	Banamex Contrato 8061788325	-	-	-	-
1.1.1.4.01.08	Banamex Inversiones 8061785263	-	-	-	-
1.1.1.4.02	Inversiones en Moneda Extranjera C.P.	-	-	-	-
1.1.1.5	Fondos con Afectación Específica	-	-	-	-
1.1.1.5.01	Fondos con Afectación Específica	-	-	-	-
1.1.1.6	Depósitos de Fondos de Terceros en Garantía y/o Administración	-	-	-	-
1.1.1.6.01	Depósitos en Garantía y/o Administración	-	-	-	-
1.1.1.9	Otros Efectivos y Equivalentes	-	-	-	-
1.1.1.9.01	Otros Efectivos y Equivalentes	-	-	-	-
1.1.2	Derechos a Recibir Efectivo o Equivalentes	-	-	-	-
1.1.2.1	Inversiones Financieras de Corto Plazo	-	-	-	-
1.1.2.1.01	Inversiones a Corto Plazo	-	-	-	-
1.1.2.1.02	Títulos y Valores a Corto Plazo	-	-	-	-
1.1.2.1.03	Fideicomisos, Mandatos y Contratos Análogos	-	-	-	-
1.1.2.1.04	Participaciones y Aportaciones de Capital	-	-	-	-
1.1.2.2	Cuentas por Cobrar a Corto Plazo	1,288,325.40	-	1,822.88	1,286,502.52
1.1.2.2.01	Impuesto Predial	1,229,955.40	-	1,822.88	1,228,132.52
1.1.2.2.01.01	Urbano Corriente	688,500.71	-	1,242.78	687,257.93
1.1.2.2.01.02	Rural Corriente	455,642.36	-	452.94	455,189.42
1.1.2.2.01.03	Adicional Urbano Corriente	51,637.55	-	93.20	51,544.35
1.1.2.2.01.04	Adicional Rural Corriente	34,174.78	-	33.96	34,140.82
1.1.2.2.02	Productos	50,990.00	-	-	50,990.00
1.1.2.2.02.01	Arrend. Bienes Muebles e Inmuebles	50,990.00	-	-	50,990.00
1.1.2.2.03	Derechos	7,380.00	-	-	7,380.00
1.1.2.2.03.01	Agua Xotongo Corriente	7,380.00	-	-	7,380.00
1.1.2.2.03.02	Exp. Bebidas Alcoholicas corrientes	-	-	-	-



H. AYUNTAMIENTO DE MALTRATA, VER.  
BALANZA DE COMPROBACIÓN AL 31 DE DICIEMBRE DE 2017



Código						Concepto	Saldo Inicial	Debe	Haber	Saldo actual
1	2	3	4	5	6					
1.1.2.3						Deudores Diversos por Cobrar a Corto Plazo				
1.1.2.3.01						Devoluciones a Proveedores	4,253,560.64	198,380.72	568,752.56	6,097,909.57
1.1.2.3.02						Gastos a Comprobar				
1.2.2.3.02.01						Beatriz Jimenez Ascencio	51,710.69	135,438.00	187,586.28	-
1.2.2.3.02.02						Ileana Sarai Merino Machorro	- 7.57	20,000.00	19,992.43	-
1.2.2.3.02.03						Teresa Flores Barreda	11,671.92	464.00	12,135.92	-
1.2.2.3.02.04						Jose Gabriel Flores Vazquez	6,668.71	4,774.00	11,442.71	-
1.2.2.3.02.05						Rodolfo Fabian Perez	-	-	-	-
1.2.2.3.02.06						Leobardo Cabrera Quintana	-	-	-	-
1.2.2.3.02.07						Miguel Angel Barreda Huerta	-	-	-	-
1.2.2.3.02.08						Carlos Alberto Garcia Lara	20,000.00	36,000.00	56,000.00	-
1.2.2.3.02.09						Mario Luna Fuentes	-	-	-	-
1.2.2.3.02.10						Valerio Marcos Rosas Castañeda	-	-	-	-
1.2.2.3.02.11						Cesar Rosas Murga	-	-	-	-
1.2.2.3.02.12						Columba Vazquez Dominguez	2,500.00	36,000.00	38,500.00	-
1.2.2.3.02.13						Ofelia Lazaro Lazaro	-	-	-	-
1.2.2.3.02.14						Jose Armando Sanchez	24.02	-	24.02	-
1.2.2.3.02.15						Javier Vazquez Dominguez	4,500.00	37,000.00	41,500.00	-
1.2.2.3.02.16						Nestor Toral Perez	3,600.00	-	3,600.00	-
1.2.2.3.02.17						Roberto Carlos Conde Martinez	-	-	-	-
1.2.2.3.02.18						German Arenas Ponciano	-	-	-	-
1.2.2.3.02.19						Yadira Martinez Hernandez	-	-	-	-
1.2.2.3.02.20						Federico Rosas Garcia	-	-	-	-
1.2.2.3.02.21						Rafael Amador Martinez	-	-	-	-
1.2.2.3.02.22						Francisco Javier Ponciano	-	-	-	-
1.2.2.3.02.23						Yuri Gonzalez Huerta	627.20	-	627.20	-
1.2.2.3.02.24						Ramon Balderas	-	-	-	-
1.2.2.3.02.25						Miguel Fabian Castilleros	-	-	-	-
1.2.2.3.02.26						Martha Beltran Flores	2.00	-	2.00	-
1.2.2.3.02.27						Raymundo Ponciano Limon	-	-	-	-
1.2.2.3.02.28						Amelia Aguirre Gerardo	-	-	-	-
1.2.2.3.02.29						Mauricio Arenas Mora	-	-	-	-
1.2.2.3.02.30						Zelma Norilup Garcia Castillo	-	-	-	-
1.2.2.3.02.31						Rosendo Ramirez Hernandez	-	-	-	-
1.2.2.3.02.32						Guillermo Lucio Garcia Ponciano	-	-	-	-
1.2.2.3.02.33						Leopoldo Facundo Peralta Rosas	-	-	-	-
1.2.2.3.02.34						Esteban Montes	-	-	-	-
1.2.2.3.02.35						Francisco Javier Rosas Garcia	700.00	-	700.00	-
1.2.2.3.02.36						Yanet Ramirez Flores	102.00	-	102.00	-
1.2.2.3.02.37						Amelia Aguirre Gerardo	-	-	-	-
1.2.2.3.02.38						Jose Carlos Medina Peniche	1,760.00	1,200.00	2,960.00	-
1.1.2.3.03						Responsabilidad de Funcionarios y Empleados	116,007.36	15,356.83	131,364.19	-
1.1.2.3.03.01						Sarai Merino Machorro	105,529.15	15,356.63	120,885.78	-
1.1.2.3.03.02						Beatriz Jimenez Ascencio	-	-	-	-
1.1.2.3.03.03						Jose Armando Sanchez Garcia	-	-	-	-
1.1.2.3.03.04						Valerio Marcos Rosas Castañeda	-	-	-	-
1.1.2.3.03.05						Leobardo Cabrera Quintana	-	-	-	-
1.1.2.3.03.06						Regina Perez Montes	-	-	-	-
1.1.2.3.03.07						Ofelia Lazaro Lazaro	-	-	-	-
1.1.2.3.03.08						Javier Vazquez Dominguez	-	-	-	-
1.1.2.3.03.09						Cesar Rosas Murga	-	-	-	-
1.1.2.3.03.10						Carlos Alberto Garcia Lara	-	-	-	-
1.1.2.3.03.11						Jose Gabriel Flores Vazquez	4,791.80	0.20	4,792.00	-
1.1.2.3.03.12						Arturo Ascencio Dominguez	2,625.00	-	2,625.00	-
1.1.2.3.03.13						Lucina Ascencio Lazaro	2,145.00	-	2,145.00	-
1.1.2.3.03.14						Miguel Angel Barreda Huerta	916.41	-	916.41	-
1.1.2.3.03.15						Zelma Norilup Garcia Castillo	-	-	-	-
1.1.2.3.04						Anticipos a Cuenta de Sueldos	284.00	200.00	2,739.00	2,255.00
1.1.2.3.04.01						Ileana Sarai Merino Machorro	464.00	-	464.00	-
1.1.2.3.04.02						Alma Gisela Hernandez Robles	-	-	-	-
1.1.2.3.04.03						Javier Vazquez Dominguez	-	-	-	-
1.1.2.3.04.04						Federico Rosas Garcia	-	-	-	-
1.1.2.3.04.05						Teresa Flores Barreda	-	-	-	-
1.1.2.3.04.06						Benjamin Gines Hernandez	-	-	-	-
1.1.2.3.04.07						Angel Raymundo Ponciano Limon	-	-	-	-
1.1.2.3.04.08						Rosendo Gaudencio Ramirez	-	-	-	-
1.1.2.3.04.09						Yadira Martinez Hernandez	-	-	-	-
1.1.2.3.04.10						Lina Maria Martinez de la Luz	-	-	-	-
1.1.2.3.04.11						Yuridia Alfonso Martinez	-	-	-	-
1.1.2.3.04.12						Martha Beltran Flores	-	-	-	-
1.1.2.3.04.13						Nestor Toral Perez	-	-	-	-
1.1.2.3.04.14						Rafael Amador Martinez	-	-	-	-
1.1.2.3.04.15						Miguel Angel Barreda Huerta	-	-	-	-
1.1.2.3.04.16						Valerio Marcos Rosas Castañeda	-	-	-	-



H. AYUNTAMIENTO DE MALTRATA, VER.  
BALANZA DE COMPROBACIÓN AL 31 DE DICIEMBRE DE 2017



Código						Concepto	Saldo Inicial	Debe	Haber	Saldo actual
1	2	3	4	5	6					
1.1.2.3.04.17						Oscar Daniel Rosas Garces	-			-
1.1.2.3.04.18						Yaneth Ramirez Flores	-			-
1.1.2.3.04.19						Miguel angel Zamora Marcial	-			-
1.1.2.3.04.20						Fernando Rosas Marcial	-			-
1.1.2.3.04.21						Jesus Emanuel Herrera Hernandez	-			-
1.1.2.3.04.22						Irving Alan Ortiz Rodriguez	-			-
1.1.2.3.04.23						Alvaro Martinez Evaristo	-			-
1.1.2.3.04.24						Rodolfo Fabian Perez	-			-
1.1.2.3.04.25						Humberto Jonathan Hernandez	-			-
1.1.2.3.04.26						Francisco Ponciano Romero	-			-
1.1.2.3.04.27						Willebaldo Dolores Gomez	-			-
1.1.2.3.04.28						Beatriz Jimenez Ascencio	-			-
1.1.2.3.04.29						Yuri Gonzalez Huerta	-			-
1.1.2.3.04.30						Francisco Lazaro Peralta	-			-
1.1.2.3.04.31						Noe Dolores Cruz	-		2,255.00	-
1.1.2.3.04.32						Columba Vazquez Dominguez	-			2,255.00
1.1.2.3.04.33						Isac Ramirez Lopez	-			-
1.1.2.3.04.34						Jose Carlos Medina Peniche	-			-
1.1.2.3.04.35						Jesica Huerta Peralta	-			-
1.1.2.3.04.36						Elidia Ortiz Celis	-			-
1.1.2.3.04.37						Gildardo Ponciano Balvin	200.00	200.00		-
1.1.2.3.04.38						Fabian Hernandez	-			-
1.1.2.3.04.39						Jose Gabriel Flores Vazquez	20.00		20.00	-
1.1.2.3.04.40						Gonzalez Huerta Ruben	-			-
1.1.2.3.04.41						Zelma Norilup Garcia Castillo	-			-
1.1.2.3.04.42						Jose ramon balderas	-			-
1.1.2.3.04.43						Christian Perez Ramirez	-			-
1.1.2.3.04.44						Jose Luis Ponciano Corona	-			-
1.1.2.3.04.45						Jose Miguel de Rosas	-			-
1.1.2.3.04.46						Silvia Vazquez Guzman	-			-
1.1.2.3.05						Otros Dedudores	3,886,018.59		180.00	3,885,838.59
1.1.2.3.05.01						Secretaria de Finanzas y Planeacion del Estado	3,885,838.59			3,885,838.59
1.1.2.3.05.02						Veronica Martinez Garcia	-			-
1.1.2.3.05.03						Municipio de Maltrata	-			-
1.1.2.3.05.04						Elias Carlos Perez Leal	180.00		180.00	-
1.1.2.3.06						Prestamo a Instituciones y Org.	166,466.00	39,226.00	205,692.20	-
1.1.2.3.06.01						20% de Energia Electrica	143,466.20	39,226.00	182,692.20	-
1.1.2.3.06.02						Prestamo a FAFM	-			-
1.1.2.3.06.03						FAFM ISR por Recuperar	-			-
1.1.2.3.06.04						Prestamo a FAFM Banobras	-			-
1.1.2.3.06.05						Prestamo a Participacion Ramo 028	23,000.00		23,000.00	-
1.1.2.3.06.06						Ingresos Fiscales Prestamo de Ramo 028	-			-
1.1.2.3.06.06						Comites de Obra 2001 y 2025 de Banobras Fais	-			-
1.1.2.3.07						SHCP	33,074.00	8,159.89	41,190.89	43.00
1.1.2.3.07.01						Subsidio al Empleo	33,074.00	8,159.89	41,190.89	43.00
1.1.2.3.08						SEFIPLAN Tesoreria del Edo.	-			2,214,282.98
1.1.2.3.08.01						Sefiplan Tesoreria del Edo.	-	2,214,282.98		2,214,282.98
1.1.2.4						Ingresos por Recuperar a Corto Plazo	-			-
1.1.2.4.01						Impuestos	-			-
1.1.2.4.02						Cuotas y aportaciones de Seguridad Social	-			-
1.1.2.4.03						Contribuciones de Mejoras	-			-
1.1.2.4.04						Derechos	-			-
1.1.2.4.05						Productos	-			-
1.1.2.4.06						Aprovechamientos	-			-
1.1.2.4.09						Otros Ingresos	-			-
1.1.2.5						Deudores por Anticipos de la Tesoreria a Corto Plazo	-			-
1.1.2.5.01						Fondo Revolvente	-			-
1.1.2.6						Préstamos Otorgados a Corto Plazo	-			-
1.1.2.6.01						Préstamos Otorgados a Corto Plazo al Sector Público	-			-
1.1.2.6.02						Préstamos Otorgados a Corto Plazo al Sector Privado	-			-
1.1.2.6.03						Préstamos Otorgados a Corto Plazo al Sector Externo	-			-
1.1.2.9						Otros Derechos a Recibir Efectivo o Equivalente a Corto Plazo	-			-
1.1.2.9.01						Otros Derechos a Recibir Efectivo o Equivalente a Corto Plazo	-			-
1.1.3						Derechos a Recibir Bienes o Servicios	153,322.52	83,829.01	275,575.38	38,423.85
1.1.3.1						Anticipo a Proveedores por Adquisición de Bienes y Prestación de Servicios a Corto Plazo	3,886.00		3,886.00	-
1.1.3.1.01						Sergio Sanchez Castro	-			-
1.1.3.1.02						Ferreterias Lazcano, S.A. de C.V.	-			-
1.1.3.1.03						Automotriz R& R	-			-
1.1.3.1.04						Alejandro A. Garcia	-			-
1.1.3.1.05						Luisa Bermudez Lino	696.00		696.00	-
1.1.3.1.06						Javier Toral Ontiveros	3,190.00		3,190.00	-
						Eliu Cabrera Mendizabal	2,380.00		2,380.00	-



H. AYUNTAMIENTO DE MALTRATA, VER.  
BALANZA DE COMPROBACIÓN AL 31 DE DICIEMBRE DE 2017

SF/UACM/IA/01



Código						Concepto	Saldo Inicial	Debe	Haber	Saldo actual
1	2	3	4	5	6					
1.1.3.2						Anticipo a Proveedores por Adquisición de Bienes Inmuebles y Muebles a Corto Plazo	-	-	-	-
1.1.3.2.01						Anticipo a Proveedores por Adquisición de Bienes Inmuebles y Muebles a Corto Plazo				
1.1.3.3						Anticipo a Proveedores por Adquisición de Bienes Intangibles a Corto Plazo	-	-	-	-
1.1.3.3.01						Anticipo a Proveedores por Adquisición de Bienes Intangibles a Corto Plazo				
1.1.3.4						Anticipo a Contratistas por Obras Públicas a Corto Plazo	145,686.52	6.01	184,116.38	38,423.85
1.1.3.4.01						Corporativo Cofigo, S.A de C.V.	0.01	0.01	-	-
1.1.3.4.02						Elias Carlos Perez Leal	-	-	-	-
1.1.3.4.03						Constructora Y Asoc. Isecco, S.A. de C.V.	-	6.00	6.00	-
1.1.3.4.04						Israel Ortiz Limon	-	-	-	-
1.1.3.4.05						Eder Alonso Rosas Dominguez	-	-	38,423.85	38,423.85
1.1.3.4.06						Mateo Rosas Huerta	-	-	-	-
1.1.3.4.07						Arturo Bello Lopez	145,686.53	-	145,686.53	-
						Jose Alfredo Cuervo Robledo	-	108,000.00	108,000.00	-
1.1.3.5						Anticipo a cuenta de Sueldos	3,750.00	83,823.00	87,573.00	-
1.1.3.6						Otros Anticipos	-	83,823.00	83,823.00	-
1.1.3.6.01						I.P.E. Pagado por Anticipado	2,500.00	-	2,500.00	-
						Yadira Martinez Hernandez	1,250.00	-	1,250.00	-
						Jessica Huerta Peralta	-	-	-	-
1.1.3.9						Otros Derechos a Recibir bienes o Servicios a corto plazo	-	-	-	-
1.1.3.9.01						Otros Derechos a Recibir bienes o Servicios a corto plazo	-	-	-	-
1.1.4						Inventarios	-	-	-	-
1.1.4.1						Inventario de Mercancías para Venta	-	-	-	-
1.1.4.1.01						Inventario de Mercancías para Venta	-	-	-	-
1.1.4.2						Inventario de Mercancías Terminadas	-	-	-	-
1.1.4.2.01						Inventario de Mercancías Terminadas	-	-	-	-
1.1.4.3						Inventario de Mercancías en Proceso de Elaboración	-	-	-	-
1.1.4.3.01						Inventario de Mercancías en Proceso de Elaboración	-	-	-	-
1.1.4.4						Inventario de Materias Primas, Materiales y Suministros para Producción	-	-	-	-
1.1.4.4.01						Productos Alimenticios, Agropecuarios y Forestales Adquiridos como Materia Prima				
1.1.4.4.02						Insumos Textiles Adquiridos como Materia Prima				
1.1.4.4.03						Productos de Papel, Cartón e Impresos Adquiridos como Materia Prima				
1.1.4.4.04						Combustibles, Lubricantes, Aditivos, Carbón y sus Derivados Adquiridos como Materia Prima				
1.1.4.4.05						Productos Químicos, Farmacéuticos y de Laboratorio Adquiridos como Materia Prima				
1.1.4.4.06						Productos Metálicos y a Base de Minerales No Metálicos Adquiridos como Materia Prima				
1.1.4.4.07						Productos de Cuero, Piel, Plástico y Hule Adquiridos como Materia Prima				
1.1.4.4.09						Otros Productos y Mercancías Adquiridas como Materia Prima				
1.1.4.5						Bienes en Tránsito				
1.1.5						Almacenes	271.34	-	-	271.34
1.1.5.1						Almacén de Materiales y Suministros de Consumo	271.34	-	-	271.34
1.1.5.1.01						Materiales de Administración, Emisión de Documentos y Artículos Oficiales	-	-	-	-
1.1.5.1.02						Alimentos y Utensilios	270.00	-	0	270.00
1.1.5.1.03						Materiales y Artículos de Construcción y de Reparación	-	-	-	-
1.1.5.1.04						Productos Químicos, Farmacéuticos y de Laboratorio	-	-	-	-
1.1.5.1.05						Combustibles, Lubricantes y Aditivos	1.34	-	-	1.34
1.1.5.1.06						Vestuario, Blancos, Prendas de Protección y Artículos Deportivos	-	-	-	-
1.1.5.1.07						Materiales y Suministros de Seguridad	-	-	-	-
1.1.5.1.08						Herramientas, Refacciones y Accesorios Menores para Consumo	-	-	-	-
1.1.6						Estimación por Pérdida o Deterioro de Activos Circulantes				
1.1.6.1						Estimaciones para Cuentas Incobrables por Derechos a Recibir Efectivo o Equivalentes				
1.1.6.1.01						Estimaciones para Cuentas Incobrables				
1.1.6.2						Estimación por Deterioro de Inventarios				
1.1.6.2.01						Estimación por Deterioro de Inventarios				
1.1.9						Otros Activos circulantes				
1.1.9.1						Valores En Garantía				
1.1.9.1.01						Valores En Garantía				
1.1.9.2						Bienes en Garantía(Excluye Depósitos de Fondos)				
1.1.9.2.01						Bienes en Garantía				
1.1.9.3						Bienes Derivados de Embargos, Decomisos, aseguramientos y Dación en Pago				
1.1.9.3.01						Bienes Derivados de Embargos, Decomisos, aseguramientos y Dación en Pago				
1.2						Activo no Circulante	24,999,944.16	-	691,403.80	18,346,208.36
1.2.1						Inversiones Financieras a Largo Plazo	164,378.00	-	-	164,378.00
1.2.1.1						Inversiones a Largo Plazo	-	-	-	-
1.2.1.1.01						Depósitos a Largo Plazo en Moneda Nacional	-	-	-	-
1.2.1.1.02						Depósitos a Largo Plazo en Moneda Extranjera	-	-	-	-
1.2.1.2						Títulos y Valores a Largo Plazo	-	-	-	-
1.2.1.2.01						Bonos a Largo Plazo	-	-	-	-
1.2.1.2.01.01						Bonos	-	-	-	-



H. AYUNTAMIENTO DE MALTRATA, VER.  
BALANZA DE COMPROBACIÓN AL 31 DE DICIEMBRE DE 2017



Código	Concepto	Saldo Inicial	Debe	Haber	Saldo actual
1.2.1.2.02	Valores representativos de Deuda a Largo Plazo	-			-
1.2.1.2.02.01	Valores Representativos de Deuda Adquiridos con Fines de Política Económica	-			-
1.2.1.2.02.02	Valores Representativos de Deuda Adquiridos con Fines de Gestión de Liquidez	-			-
1.2.1.2.03	Obligaciones Negociables a Largo Plazo	-			-
1.2.1.2.03.01	Obligaciones Negociables Adquiridas con Fines de Política Económica	-			-
1.2.1.2.03.02	Obligaciones Negociables Adquiridas con Fines de Gestión de Liquidez	-			-
1.2.1.2.09	Otros Valores a Largo Plazo	-			-
1.2.1.2.09.01	Otros Valores	-			-
1.2.1.3	Fideicomisos, Mandatos y Contratos Análogos	164,378.00	-	-	164,378.00
1.2.1.3.04	Fideicomisos, Mandatos y Contratos Análogos Públicos no Empresariales y No financieros	-			-
1.2.1.3.05	Fideicomisos, Mandatos y Contratos Análogos Públicos Empresariales y No financieros	-			-
1.2.1.3.06	Fideicomisos, Mandatos y Contratos Análogos Públicos Financieros	-			-
1.2.1.3.08	Fideicomisos, Mandatos y Contratos Análogos de Municipios	164,378.00	0	0	164,378.00
1.2.1.3.09	Fideicomisos, Mandatos y Contratos Análogos de Empresas Privadas y Particulares	-			-
1.2.1.4	Participaciones y Aportaciones de Capital				
1.2.1.4.01	Participaciones y Aportaciones de Capital a Largo Plazo en el Sector Público				
1.2.1.4.01.01	Acciones y Participaciones de Capital en Entidades Paraestatales no Empresariales y no Financieras con Fines de Política Económica				
1.2.1.4.01.02	Acciones y Participaciones de Capital en Entidades Paraestatales Empresariales y no Financieras con Fines de Política Económica				
1.2.1.4.01.03	Acciones y Participaciones de Capital en Instituciones Paraestatales Públicas Financieras con Fines de Política Económica				
1.2.1.4.02	Participaciones y Aportaciones de Capital a Largo Plazo en el Sector Privado				
1.2.1.4.02.01	Acciones y Participaciones de Capital en el Sector Privado con fines de política económica				
1.2.1.4.02.02	Acciones y Participaciones de capital en organismos internacionales con fines de política económica				
1.2.1.4.02.03	Acciones y Participaciones de capital en el sector público con fines de gestión de liquidez				
1.2.1.4.02.04	Acciones y Participaciones de capital en el sector privado con fines de gestión de liquidez				
1.2.1.4.03	Participaciones y Aportaciones de Capital a Largo Plazo en el Sector Externo				
1.2.1.4.03.01	Acciones y participaciones de capital en el sector externo con fines de política económica				
1.2.1.4.03.02	Acciones y Participaciones de capital en el sector externo con fines de gestión de liquidez				
1.2.2	Derechos a Recibir Efectivo o Equivalentes a Largo Plazo				
1.2.2.1	Documentos por Cobrar a Largo Plazo				
1.2.2.1.01	Documentos por Cobrar a Largo Plazo				
1.2.2.2	Deudores Diversos a Largo Plazo				
1.2.2.2.01	Responsabilidad de Funcionarios y Empleados				
1.2.2.3	Ingresos por Recuperar a Largo Plazo				
1.2.2.3.01	Impuestos				
1.2.2.3.02	Cuotas y Aportaciones de Seguridad Social				
1.2.2.3.03	Contribuciones de Mejoras				
1.2.2.3.04	Derechos				
1.2.2.3.05	Productos				
1.2.2.3.06	Aprovechamientos				
1.2.2.3.07	Otros Ingresos				
1.2.2.4	Préstamos Otorgados a Largo Plazo				
1.2.2.4.01	Préstamos Otorgados a Largo Plazo al Sector Público				
1.2.2.4.01.01	Concesión de Préstamos a Entidades Paraestatales no Empresariales y no Financieras con Fines de Política Económica				
1.2.2.4.01.02	Concesión de Préstamos a Entidades Paraestatales Empresariales y no Financieras con Fines de Política Económica				
1.2.2.4.01.03	Concesión de Préstamos a Instituciones Paraestatales Públicas Financieras con Fines de Política Económica				
1.2.2.4.01.04	Concesión de Préstamos a Entidades Federativas y Municipios con Fines de Política Económica				
1.2.2.4.02	Préstamos Otorgados a Largo Plazo al Sector Privado				
1.2.2.4.02.01	Concesión de Préstamos al Sector Privado con Fines de Política Económica				
1.2.2.4.02.02	Concesión de Préstamos al Sector Público con Fines de Gestión de Liquidez				
1.2.2.4.02.03	Concesión de Préstamos al Sector Privado con Fines de Gestión de Liquidez				
1.2.2.4.03	Préstamos Otorgados a Largo Plazo al sector Externo				
1.2.2.4.03.01	Concesión de Préstamos al Sector Externo con Fines de Política Económica				
1.2.2.4.03.02	Concesión de Préstamos al Sector Externo con Fines de Gestión de Liquidez				
1.2.2.9	Otros Derechos a Recibir Efectivo o Equivalentes a Largo Plazo				
1.2.2.9.01	Otros Derechos a Recibir Efectivo o Equivalentes a Largo Plazo				
1.2.3	Bienes Inmuebles, Infraestructura y Construcciones en Proceso	19,318,782.00			13,356,450.00





H. AYUNTAMIENTO DE MALTRATA, VER.  
BALANZA DE COMPROBACIÓN AL 31 DE DICIEMBRE DE 2017



Código						Concepto	Saldo Inicial	Debe	Haber	Saldo actual
1	2	3	4	5	6					
1.2.3.1						Terrenos				
1.2.3.1.01						Terrenos para Usos Diversos	11,267,006.00	-	5,962,332.00	5,304,674.00
1.2.3.1.02						Terrenos para la Construcción de Inmuebles	11,267,006.00	-	5,962,332.00	5,304,674.00
1.2.3.2						Viviendas	-	-	-	-
1.2.3.2.01						Viviendas	-	-	-	-
1.2.3.3						Edificios no Habitacionales	8,051,776.00	-	-	8,051,776.00
1.2.3.3.01						Adquisición de Edificios y Locales	8,051,776.00	0	0	8,051,776.00
1.2.3.4						Infraestructura	-	-	-	-
1.2.3.4.01						Infraestructura de carreteras	-	-	-	-
1.2.3.4.02						Infraestructura Ferroviaria y Multimodal	-	-	-	-
1.2.3.4.03						Infraestructura Portuaria	-	-	-	-
1.2.3.4.04						Infraestructura Aeroportuaria	-	-	-	-
1.2.3.4.05						Infraestructura de Telecomunicaciones	-	-	-	-
1.2.3.4.06						Infraestructura de Agua Potable, Saneamiento, Hidroagrícola y Control de Inundaciones	-	-	-	-
1.2.3.4.07						Infraestructura Eléctrica	-	-	-	-
1.2.3.4.08						Infraestructura de Producción de Hidrocarburos	-	-	-	-
1.2.3.4.09						Infraestructura de Refinación, Gas y Petroquímica	-	-	-	-
1.2.3.5						Construcciones en Proceso en Bienes de Dominio Público	-	-	-	-
1.2.3.5.01						Edificación Habitacional en Proceso				
1.2.3.5.01.01						Edificación Habitacional Proceso				
1.2.3.5.02						Edificación No Habitacional en Proceso				
1.2.3.5.02.01						Edificación No Habitacional en Proceso				
1.2.3.5.03						Construcción de Obras para el Abastecimiento de Agua, Petróleo, Gas, Electricidad y Telecomunicaciones en Proceso				
1.2.3.5.03.01						Construcción de Obras para el Abastecimiento de Agua, Petróleo, Gas, Electricidad y Telecomunicaciones en Proceso				
1.2.3.5.04						División de Terrenos y Construcción de Obras de Urbanización en Proceso				
1.2.3.5.04.01						División de Terrenos y Construcción de Obras de Urbanización en Proceso				
1.2.3.5.05						Construcción de Vías de Comunicación en Proceso				
1.2.3.5.05.01						Construcción de Vías de Comunicación en Proceso				
1.2.3.5.06						Otras Construcciones de Ingeniería Civil u Obra Pesada en Proceso				
1.2.3.5.06.01						Otras Construcciones de Ingeniería Civil u Obra Pesada en Proceso				
1.2.3.5.07						Instalaciones y Equipamiento en Construcciones en Proceso				
1.2.3.5.07.01						Instalaciones y Equipamiento en Construcciones en Proceso				
1.2.3.5.09						Trabajos de Acabados en Edificaciones y Otros Trabajos Especializados en Proceso				
1.2.3.5.09.01						Trabajos de Acabados en Edificaciones y Otros Trabajos Especializados en Proceso				
1.2.3.6						Construcciones en Proceso en Bienes Propios				
1.2.3.6.01						Edificación Habitacional en Proceso				
1.2.3.6.01.01						Obras de Construcción para edificios Habitacionales en Proceso				
1.2.3.6.01.02						Mantenimiento y rehabilitación de edificaciones Habitacionales en Proceso				
1.2.3.6.02						Edificación No Habitacional en Proceso				
1.2.3.6.02.01						Obras de construcción para edificios no Habitacionales en Proceso				
1.2.3.6.02.02						Mantenimiento y rehabilitación de edificaciones no Habitacionales en Proceso				
1.2.3.6.03						Construcción de Obras para el Abastecimiento de Agua, Petróleo, Gas, Electricidad y Telecomunicaciones en Proceso				
1.2.3.6.03.01						Construcción de Obras para el Abastecimiento de Agua, Petróleo, Gas, Electricidad y Telecomunicaciones en Proceso				
1.2.3.6.03.02						Mantenimiento y rehabilitación de obras para el abastecimiento de agua, petróleo, gas electricidad y telecomunicaciones en Proceso				
1.2.3.6.04						División de Terrenos y Construcción de Obras de Urbanización en Proceso				
1.2.3.6.04.01						Obras de pre-edificación en terrenos de construcción en Proceso				
1.2.3.6.04.02						Construcción de obras de urbanización en Proceso				
1.2.3.6.04.03						Mantenimiento y rehabilitación de obras de urbanización en Proceso				
1.2.3.6.05						Construcción de Vías de Comunicación en Proceso				
1.2.3.6.05.01						Construcción de Vías de Comunicación en Proceso				
1.2.3.6.05.02						Mantenimiento y rehabilitación de Vías de Comunicación en Proceso				
1.2.3.6.06						Otras Construcciones de Ingeniería Civil u Obra Pesada en Proceso				
1.2.3.6.06.01						Otras Construcciones de Ingeniería Civil u Obra Pesada en Proceso				
1.2.3.6.06.02						Mantenimiento y Rehabilitación de otras obras de ingeniería civil u obras pesadas en Proceso				
1.2.3.6.07						Instalaciones y Equipamiento en Construcciones en Proceso				
1.2.3.6.07.01						Instalaciones y obras de construcción especializada				
1.2.3.6.09						Trabajos de Acabados en Edificaciones y Otros Trabajos Especializados en Proceso				
1.2.3.6.09.01						Ensamble y Edificación de construcciones Prefabricadas				
1.2.3.6.09.02						Obras de Terminación y acabado de edificios				
1.2.3.6.09.03						Servicios de Supervisión de Obras				
1.2.3.6.09.04						Servicios para la Liberación de Derechos de vía				
1.2.3.6.09.05						Otros Servicios Relacionados con Obras Públicas				
1.2.3.9						Otros Bienes Inmuebles	-	-	-	-



H. AYUNTAMIENTO DE MALTRATA, VER.  
BALANZA DE COMPROBACIÓN AL 31 DE DICIEMBRE DE 2017



Código	Concepto	Saldo Inicial	Debe	Haber	Saldo actual
1.2.3.9.01	Adjudicación Expropiaciones e Indemnizaciones De Inmuebles				
1.2.3.9.02	Reservas Territoriales Urbanas				
1.2.3.9.03	Otros Bienes Inmuebles				
1.2.4	<b>Bienes Muebles</b>	<b>5,516,784.16</b>	-	<b>691,403.80</b>	<b>4,825,380.36</b>
1.2.4.1	<b>Mobiliario y Equipo De Administración</b>	<b>896,145.35</b>	-	<b>217,858.68</b>	<b>678,286.67</b>
1.2.4.1.01	<b>Muebles de Oficina y Estantería</b>	<b>299,839.29</b>	-	<b>29,915.70</b>	<b>269,923.59</b>
1.2.4.1.01.01	Mobiliario y Equipo de Oficina	299,839.29	-	29,915.70	269,923.59
1.2.4.1.02	Muebles, Excepto de Oficina y Estantería				
1.2.4.1.02.01	Otros Muebles				
1.2.4.1.03	<b>Equipo de Computo y de Tecnologías de la Información</b>	<b>596,306.06</b>	-	<b>187,942.98</b>	<b>408,363.08</b>
1.2.4.1.03.01	Bienes Informáticos	591,689.98	-	187,942.98	403,747.00
1.2.4.1.03.02	Computadoras	-	-	-	-
1.2.4.1.03.03	Impresoras	-	-	-	-
1.2.4.1.03.04	Licencia Aspel NOI 8.0	4,616.08	-	-	4,616.08
1.2.4.1.09	Otros Mobiliarios y Equipos de Admón.				
1.2.4.1.09.01	Otros Mobiliarios y Equipos de Admón.				
1.2.4.2	<b>Mobiliario y Equipo Educacional y Recreativo</b>	<b>28,421.21</b>	-	<b>14,098.00</b>	<b>14,323.21</b>
1.2.4.2.01	<b>Equipos y Aparatos Audiovisuales</b>	<b>5,499.00</b>	-	-	<b>5,499.00</b>
1.2.4.2.01.01	Equipo audiovisual	5,499.00	-	-	5,499.00
1.2.4.2.02	<b>Aparatos Deportivos</b>	-	-	-	-
1.2.4.2.02.01	Equipos Deportivos				
1.2.4.2.03	<b>Cámaras Fotográficas y de Video</b>	<b>22,922.21</b>	-	<b>14,098.00</b>	<b>8,824.21</b>
1.2.4.2.03.01	Equipo Fotográfico	22,922.21	-	14,098.00	8,824.21
1.2.4.2.09	<b>Otro Mobiliario y Equipo Educacional y Recreativo</b>	-	-	-	-
1.2.4.2.09.01	Equipos Recreativos				
1.2.4.2.09.02	Instrumentos Musicales				
1.2.4.2.09.03	Muebles Escolares				
1.2.4.3	<b>Equipo e Instrumental Médico y de Laboratorio</b>	-	-	-	-
1.2.4.3.01	Equipo Médico y de Laboratorio				
1.2.4.3.01.01	Equipo Médico y de Laboratorio				
1.2.4.3.02	Instrumental Médico y de Laboratorio				
1.2.4.3.02.01	Instrumental Médico y de Laboratorio				
1.2.4.4	<b>Vehículos y Equipo de Transporte</b>	<b>3,792,583.99</b>	-	<b>392,500.00</b>	<b>3,400,083.99</b>
1.2.4.4.01	<b>Vehículos y Equipo Terrestre</b>	<b>3,792,583.99</b>	-	<b>392,500.00</b>	<b>3,400,083.99</b>
1.2.4.4.01.01	Vehículos Terrestres para Programas de Seguridad Pública				
1.2.4.4.01.02	Vehículos Terrestres para Servicios y Operación de Programas Públicos				
1.2.4.4.01.03	Vehículos Terrestres para Servicios Administrativos	3,792,583.99	-	392,500.00	3,400,083.99
1.2.4.4.02	<b>Carrocerías y Remolques</b>	-	-	-	-
1.2.4.4.02.01	Carrocerías y Remolques para Programas de Seguridad Pública				
1.2.4.4.02.02	Carrocerías y Remolques para Programas Servicios y Operación de Programas Públicos				
1.2.4.4.02.03	Carrocerías y Remolques para Servicios Administrativos				
1.2.4.4.03	<b>Equipo Aeroespacial</b>	-	-	-	-
1.2.4.4.03.01	Equipo Aéreo para Programas de Seguridad Pública				
1.2.4.4.03.02	Equipo Aéreo para Programas, Servicios y Operación de Programas Públicos				
1.2.4.4.03.03	Equipo Aéreo para Servicios Administrativos				
1.2.4.4.04	<b>Equipo Ferroviario</b>	-	-	-	-
1.2.4.4.05	<b>Embarcaciones</b>	-	-	-	-
1.2.4.4.05.01	Marítimos, lacustres y fluviales para programas de seguridad Pública				
1.2.4.4.05.02	Marítimos, lacustres y fluviales para servicios y operación de programas públicos.				
1.2.4.4.05.03	Marítimos, lacustres y fluviales para servicios Administrativos				
1.2.4.4.09	<b>Otros equipos de transportes</b>	-	-	-	-
1.2.4.4.09.01	Otros equipos de transportes				
1.2.4.5	<b>Equipo de Defensa y Seguridad</b>	-	-	-	-
1.2.4.5.01	Equipo de Defensa y Seguridad				
1.2.4.5.01.01	Equipo para policía y tránsito				
1.2.4.6	<b>Maquinaria, Otros Equipos y Herramientas</b>	<b>796,184.61</b>	-	<b>66,947.12</b>	<b>729,237.49</b>
1.2.4.6.01	<b>Maquinaria y Equipo Agropecuario</b>	-	-	-	-
1.2.4.6.01.01	Maquinaria y Equipo Agropecuario				
1.2.4.6.02	<b>Maquinaria y Equipo Industrial</b>	-	-	-	-
1.2.4.6.02.01	Maquinaria y Equipo Industrial				
1.2.4.6.02.02	Maquinaria y Equipo para Suministro de Agua Potable				
1.2.4.6.03	<b>Maquinaria y Equipo de Construcción</b>	<b>561,589.99</b>	-	-	<b>561,589.99</b>
1.2.4.6.03.01	Maquinaria y Equipo de Construcción	561,589.99	-	-	561,589.99
1.2.4.6.04	<b>Sistemas de aire acondicionado, calefacción y de refrigeración industrial y comercial</b>	-	-	-	-
1.2.4.6.04.01	Sistemas de aire acondicionado, calefacción y de refrigeración industrial y comercial				
1.2.4.6.05	<b>Equipo de Comunicación y Telecomunicación</b>	<b>64,750.00</b>	-	<b>26,750.00</b>	<b>38,000.00</b>
1.2.4.6.05.01	Equipos y Aparatos de Comunicaciones y telecomunicaciones	64,750.00	-	26,750.00	38,000.00
1.2.4.6.06	<b>Equipos de Generación Eléctrica, Aparatos y Accesorios Eléctricos</b>	-	-	-	-
1.2.4.6.06.01	Maquinaria y Equipo Eléctrico y Electrónico				
1.2.4.6.07	<b>Herramientas y Maquinas-Herramientas</b>	<b>114,684.62</b>	-	<b>40,197.12</b>	<b>74,487.50</b>



H. AYUNTAMIENTO DE MALTRATA, VER.  
BALANZA DE COMPROBACIÓN AL 31 DE DICIEMBRE DE 2017



Código						Concepto	Saldo Inicial	Debe	Haber	Saldo actual
1	2	3	4	5	6					
1.2.4.6.07.01						Maquinaria y Equipo para Talleres	-			-
1.2.4.6.07.02						Herramientas y Máquinas-Herramienta	114,684.62	-	40,197.12	74,487.50
1.2.4.6.07.03						Refacciones Mayores	-			-
1.2.4.6.09						Otros Equipos	55,160.00	-	-	55,160.00
1.2.4.6.09.01						Equipos de Medición	-			-
1.2.4.6.09.02						Equipo de Señalamiento	-			-
1.2.4.6.09.03						Equipo de Ingeniería y dibujo	-			-
1.2.4.6.09.04						Máquinas y Aparatos Científicos	-			-
1.2.4.6.09.05						Maquinaria y Equipo de Imprenta	-			-
1.2.4.6.09.06						Otros Bienes Muebles	55,160.00	-	-	55,160.00
1.2.4.7						Colecciones, Obras de Arte y Objetos Valiosos	3,449.00	-	-	3,449.00
1.2.4.7.01						Bienes Artísticos, Culturales y Científicos	3,449.00	-	-	3,449.00
1.2.4.7.01.01						Bienes para Bibliotecas y Museos	-			-
1.2.4.7.02						Objetos de Valor	-			-
1.2.4.8						Activos Biológicos				
1.2.4.8.01						Bovinos				
1.2.4.8.01.01						Bovinos				
1.2.4.8.02						Porcinos				
1.2.4.8.02.01						Porcinos				
1.2.4.8.03						Aves				
1.2.4.8.03.01						Aves				
1.2.4.8.04						Ovinos y Caprinos				
1.2.4.8.04.01						Ovinos y Caprinos				
1.2.4.8.05						Peces y Acuicultura				
1.2.4.8.05.01						Peces y Acuicultura				
1.2.4.8.06						Equinos				
1.2.4.8.06.01						Equinos				
1.2.4.8.07						Especies Menores y de Zoológico				
1.2.4.8.07.01						Especies Menores y de Zoológico				
1.2.4.8.08						Árboles y Plantas				
1.2.4.8.08.01						Árboles y Plantas				
1.2.4.8.09						Otros Activos Biológicos				
1.2.4.8.09.01						Otros Activos Biológicos				
1.2.5						Activos Intangibles	-			-
1.2.5.1						Software	-			-
1.2.5.1.01						Software				
1.2.5.2						Patentes, Marcas y Derechos	-			-
1.2.5.2.01						Patentes				
1.2.5.2.01.01						Patentes				
1.2.5.2.02						Marcas				
1.2.5.2.02.01						Marcas				
1.2.5.2.03						Derechos				
1.2.5.2.03.01						Derechos				
1.2.5.3						Concesiones y Franquicias	-			-
1.2.5.3.01						Concesiones				
1.2.5.3.01.01						Concesiones				
1.2.5.3.02						Franquicias				
1.2.5.4						Licencias	-			-
1.2.5.4.01						Licencias Informáticas e Intelectuales				
1.2.5.4.01.01						Licencias Informáticas e Intelectuales				
1.2.5.4.02						Licencias Industriales, Comerciales y Otras				
1.2.5.9						Otros Activos Intangibles	-			-
1.2.5.9.01						Otros Activos Intangibles				
1.2.5.9.01.01						Otros Activos Intangibles				
1.2.6						Depreciación, Deterioro y Amortización Acumulada de Bienes	-			-
1.2.6.1						Depreciación Acumulada de Bienes Inmuebles				
1.2.6.1.01						Depreciación Acumulada de Viviendas				
1.2.6.1.02						Depreciación Acumulada de Edificios No Habitacionales				
1.2.6.2						Depreciación Acumulada de Infraestructura				
1.2.6.2.01						Depreciación Acumulada de Infraestructura				
1.2.6.3						Depreciación Acumulada de Bienes Muebles				
1.2.6.3.01						Depreciación Acumulada de Mobiliario y Equipo de Administración				
1.2.6.3.02						Depreciación Acumulada de Mobiliario y Equipo Educativo y Recreativo				
1.2.6.3.03						Depreciación Acumulada de Equipo e Instrumental, Médico y de Laboratorio				
1.2.6.3.04						Depreciación Acumulada de Equipo de Transporte				
1.2.6.3.05						Depreciación Acumulada de Equipo de Defensa y Seguridad				
1.2.6.3.06						Depreciación Acumulada de Maquinaria, Otros Equipos y Herramientas				
1.2.6.3.07						Depreciación Acumulada de Colecciones, Obras de Arte y Objetos Valiosos				
1.2.6.4						Deterioro Acumulado de Activos Biológicos				
1.2.6.4.01						Deterioro Acumulado de Activos Biológicos				
1.2.6.5						Amortización Acumulada de Activos Intangibles				
1.2.6.5.01						Amortización Acumulada de Software				
1.2.6.5.02						Amortización Acumulada de Patentes, Marcas y Derechos				
1.2.6.5.03						Amortización Acumulada de Concesiones y Franquicias				



H. AYUNTAMIENTO DE MALTRATA, VER.  
BALANZA DE COMPROBACIÓN AL 31 DE DICIEMBRE DE 2017



Código	Concepto	Saldo Inicial	Debe	Haber	Saldo actual
1.2.6.5.04	Amortización Acumulada de Licencias				
1.2.6.5.05	Amortización Acumulada de Otros Activos Intangibles				
1.2.7	Activos Diferidos				
1.2.7.1	Estudios, Formulación y Evaluación de Proyectos				
1.2.7.1.01	Estudios, Formulación y Evaluación de Proyectos				
1.2.7.1.01.01	Estudios, Formulación y Evaluación de Proyectos				
1.2.7.2	Derechos Sobre Bienes en Régimen de Arrendamiento Financiero				
1.2.7.2.01	Derechos Sobre Bienes en Régimen de Arrendamiento Financiero				
1.2.7.3	Gastos Pagados por Adelantado a Largo Plazo				
1.2.7.3.01	Gastos Pagados por Adelantado a Largo Plazo				
1.2.7.4	Anticipos a Largo Plazo				
1.2.7.4.01	Anticipo a Proveedores por Adquisición de Bienes y Prestación de Servicios a Largo Plazo				
1.2.7.4.02	Anticipo a Proveedores por Adquisición de Bienes Inmuebles y Muebles a Largo Plazo				
1.2.7.4.03	Anticipo a Proveedores por Adquisición de Bienes Intangibles a Largo Plazo				
1.2.7.4.04	Anticipo a Contratistas por Obras Públicas a Largo Plazo				
1.2.7.4.05	Otros Derechos a Recibir Bienes o Servicios a Largo Plazo				
1.2.7.5	Beneficios al Retiro de Empleados Pagados por Adelantado				
1.2.7.5.01	Beneficios al Retiro de Empleados Pagados por Adelantado				
1.2.7.9	Otros Activos Diferidos				
1.2.7.9.01	Otros Activos Diferidos				
1.2.8	Estimación por Pérdida o Deterioro de Activos no Circulantes				
1.2.8.1	Estimaciones por Pérdida de Cuentas Incobrables de Documentos por Cobrar a Largo Plazo				
1.2.8.1.01	Estimaciones por Pérdida de Documentos por Cobrar a Largo Plazo				
1.2.8.2	Estimaciones por Pérdida de Cuentas Incobrables de Deudores Diversos por Cobrar a Largo Plazo				
1.2.8.2.01	Estimaciones por Pérdida de Responsabilidad de Funcionarios y Empleados				
1.2.8.3	Estimaciones por Pérdida de Cuentas Incobrables de Ingresos por cobrar a Largo Plazo				
1.2.8.3.01	Estimaciones por Pérdida de Impuestos				
1.2.8.3.02	Estimaciones por Pérdida de Cuotas y Aportaciones de Seguridad social				
1.2.8.3.03	Estimaciones por Pérdida de Contribuciones de Mejoras				
1.2.8.3.04	Estimaciones por Pérdida de Derechos				
1.2.8.3.05	Estimaciones por Pérdida de Productos				
1.2.8.3.06	Estimaciones por Pérdida de Aprovechamientos				
1.2.8.3.09	Estimaciones por Pérdida de Otros Ingresos				
1.2.8.4	Estimaciones por Pérdida de Cuentas Incobrables de Préstamos Otorgados a Largo Plazo				
1.2.8.4.01	Estimaciones por Pérdida de Préstamos Otorgados a Largo Plazo al Sector Público				
1.2.8.4.02	Estimaciones por Pérdida de Préstamos Otorgados a Largo Plazo al Sector Privado				
1.2.8.4.03	Estimaciones por Pérdida de Préstamos Otorgados a Largo Plazo al Sector Externo				
1.2.8.9	Estimaciones por Pérdida de Otras Cuentas Incobrables a Largo Plazo				
1.2.8.9.01	Estimaciones por Pérdida de Otras Cuentas Incobrables a Largo Plazo				
1.2.9	Otros Activos no Circulantes				
1.2.9.1	Bienes en Concesión				
1.2.9.1.01	Bienes Inmuebles				
1.2.9.1.02	Bienes Muebles				
1.2.9.2	Bienes en Arrendamiento Financiero				
1.2.9.2.01	Bienes Inmuebles				
1.2.9.2.02	Bienes Muebles				
1.2.9.3	Bienes en Comodato				
1.2.9.3.01	Bienes Inmuebles				
1.2.9.3.02	Bienes Muebles				
2	Pasivo	2,996,481.44	1,441,238.34	454,904.71	1,800,475.48
2.1	Pasivo Circulante	875,993.83	1,441,238.34	454,904.71	320,012.13
2.1.1	Cuentas por Pagar a Corto Plazo	875,993.83	1,441,238.34	454,904.71	320,012.13
2.1.1.1	Servicios Personales por Pagar a Corto Plazo	28,634.06	5,858.00	-	22,776.06
2.1.1.1.01	Remuneraciones al Personal de Carácter permanente	2,008.00	2,008.00	-	-
2.1.1.1.01.01	Sueldos y Salarios	2,008.00	2,008.00	-	-
2.1.1.1.02	Remuneraciones al personal de carácter transitorio	26,626.06	3,850.00	-	22,776.06
2.1.1.1.02.01	Sueldos y Salarios	26,626.06	3,850.00	-	22,776.06
2.1.1.1.02.02	Ivan Estanislao Garcia Ponciano	-	-	-	-
2.1.1.1.02.03	Christian Perez Ramirez	-	-	-	-
2.1.1.1.02.03	Calvario Ascencio Jesus Saul	-	-	-	-
2.1.1.1.03.01	Sueldos y Salarios por Pagar Fism	-	-	-	-
2.1.1.1.03	Remuneraciones adicionales y especiales				
2.1.1.1.04	Seguridad Social				
2.1.1.1.05	Otras Prestaciones Sociales y Económicas				
2.1.1.1.06	Previsiones				



H. AYUNTAMIENTO DE MALTRATA, VER.  
BALANZA DE COMPROBACIÓN AL 31 DE DICIEMBRE DE 2017



Código	Concepto	Saldo Inicial	Debe	Haber	Saldo actual
2.1.1.1.07	Pago de Estímulos a Servidores Públicos				
2.1.1.2	Proveedores por Pagar a Corto Plazo	107,727.05	107,727.05	-	-
2.1.1.2.01	Materiales y Suministros	0.05	0.05	-	-
2.1.1.2.01.01	Israel Cabrera Garcia	-	-	-	-
2.1.1.2.01.02	La Esfera Del Centro, S.A. de C.V.	-	-	-	-
2.1.1.2.01.03	Gasolinera Maltrata, S.A. de C.V.	-	-	-	-
2.1.1.2.01.04	Eliu Cabrera Mendizabal	-	-	-	-
2.1.1.2.01.05	Iveet Araceli Mendiola Salas	-	-	-	-
2.1.1.2.01.06	Lider de Veracruz en Electronica	-	-	-	-
2.1.1.2.01.07	Ferreterias Lazcano, S.A. de C.V.	-	-	-	-
2.1.1.2.01.08	Sistemas Inteligentes	-	-	-	-
2.1.1.2.01.09	Abelardo Rodriguez Lezama	-	-	-	-
2.1.1.2.01.10	Lorenzo andrade Altamirano	-	-	-	-
2.1.1.2.01.11	Victor Calvario Nieves	-	-	-	-
2.1.1.2.01.12	Candido Angel Amador	-	-	-	-
2.1.1.2.01.13	Placas Laminas y Perfiles de Veracruz, S.A.	0.05	0.05	-	-
2.1.1.2.01.14	Ernesto Rosas Martinez	-	-	-	-
2.1.1.2.01.15	Llantas del Tropico, S.A. de C.V.	-	-	-	-
2.1.1.2.01.16	Esther del Carmen Alfaro Lopez	-	-	-	-
2.1.1.2.01.17	Home depot	-	-	-	-
	Jose de Jesus Herrera Tobon	6,380.00	6,380.00	-	-
2.1.1.2.02	Servicios Generales	107,727.00	107,727.00	-	-
2.1.1.2.02.01	Rosa Maria Huerta Rosas	-	-	-	-
2.1.1.2.02.02	Arrendadora Constructo, S.A. de C.V.	39.00	39.00	-	-
2.1.1.2.02.03	Teresa Juana Martinez Morales	-	-	-	-
2.1.1.2.02.04	Julietta de la Luz Lazaro	-	-	-	-
2.1.1.2.02.05	Maribel Trujillo Bustos	-	-	-	-
2.1.1.2.02.06	Adrian Lazaro Bravo Rosas	-	-	-	-
2.1.1.2.02.07	Sergio Sanchez Castro	-	-	-	-
2.1.1.2.02.08	Soluciones Integrales de Veracruz	-	-	-	-
2.1.1.2.02.09	Sistemas Contino, S.A.	-	-	-	-
2.1.1.2.02.10	Elio Conrado Vazquez Cruz	-	-	-	-
2.1.1.2.02.11	Victor Leonel Duarte Barranco	-	-	-	-
2.1.1.2.02.12	Norma Oaxaca Ponciano	-	-	-	-
2.1.1.2.02.13	Bernardino Rosas Garces	-	-	-	-
2.1.1.2.02.14	Erasmo Abacu Lara Ixtlahuaca	-	-	-	-
2.1.1.2.02.15	Rosendo Medina Hernandez	-	-	-	-
2.1.1.2.02.16	Gerardo Beltran Sanchez	-	-	-	-
2.1.1.2.02.17	Jorge Palacios Calvario	-	-	-	-
2.1.1.2.02.18	Promotora Poblana de Salud	-	-	-	-
2.1.1.2.02.19	Luis Ruben Maya Sanchez	-	-	-	-
2.1.1.2.02.20	Carlos A. Garcia Lara	-	-	-	-
2.1.1.2.02.21	Ingenieria en Operaciones y Pro	-	-	-	-
2.1.1.2.02.22	Radiomovil Dipsa, S.A. de C.V.	-	-	-	-
2.1.1.2.02.23	Servicios Integrales Los Tres	-	-	-	-
2.1.1.2.02.24	Javier Toral Ontiveros	-	-	-	-
2.1.1.2.02.25	Jesus David Ramirez Hilarios	-	-	-	-
2.1.1.2.02.26	Emanuel Vazquez Galicia	-	-	-	-
2.1.1.2.02.27	Luis Manuel Santiago Jimenez	-	-	-	-
2.1.1.2.02.28	Ma. Enedina Lopez Rodriguez	-	-	-	-
2.1.1.2.02.29	Arriola Diaz Ignacio Jorge	-	-	-	-
2.1.1.2.02.30	Comision Federal de Electricidad	-	-	-	-
2.1.1.2.02.31	Garcia Aguilar Antonio	-	-	-	-
2.1.1.2.02.32	Marañon Cerrilla Octavio	-	-	-	-
2.1.1.2.02.33	Merino Medel Jose Guadalupe	-	-	-	-
2.1.1.2.02.34	Josue Ramirez Rosas	-	-	-	-
2.1.1.2.02.35	Guraieb y Asociados SA de CV	-	-	-	-
2.1.1.2.02.36	Jose Guadalupe Merino Medel	40.00	40.00	-	-
2.1.1.2.02.37	Fibra de Vidrio Barragan	-	-	-	-
2.1.1.2.02.38	Erick Gabriel Rosas Rosales	-	-	-	-
2.1.1.2.02.39	Roberto Rosas Martinez	-	-	-	-
	Arturo Bello Lopez	107,648.00	107,648.00	-	-
2.1.1.2.03	Bienes Muebles, Inmuebles e Intangibles	-	-	-	-
2.1.1.3	Contratistas por Obras Públicas por Pagar a Corto Plazo	377,672.33			
2.1.1.3.01	Obra Pública en Bienes de Dominio Público	377,672.33			
2.1.1.3.01.01	Corporativo Cofigo, S.A. de C.V.	-	-	-	-
2.1.1.3.01.02	Constructora Isecco, S.A. de C.V.	377,672.33	377,672.33	-	-
2.1.1.3.01.03	Elias Perez Leal	-	-	-	-
	Arturo Bello Lopez	36,521.10	36,521.10	-	-
	Juventino Rodriguez Contreras	411,929.16	411,929.16	-	-
	Jose Alfredo Cuervo Robledo	58,162.59	58,162.59	-	-
	Israel Ortiz Limon	147,128.95	147,128.95	-	-
2.1.1.3.02	Obra Pública en Bienes Propios	-	-	-	-
2.1.1.3.03	Proyectos Productivos y Acciones de Fomento	-	-	-	-



H. AYUNTAMIENTO DE MALTRATA, VER.  
BALANZA DE COMPROBACIÓN AL 31 DE DICIEMBRE DE 2017



Código						Concepto	Saldo Inicial	Debe	Haber	Saldo actual
1	2	3	4	5	6					
2.1.1.4						Participaciones y Aportaciones por Pagar a Corto Plazo				
2.1.1.4.01						Convenios				
2.1.1.5						Transferencias Otorgadas por Pagar a Corto Plazo				
2.1.1.5.01						Transferencias Internas y Asignaciones al Sector Público				
2.1.1.5.02						Transferencias Al Resto del Sector Público				
2.1.1.5.03						Subsidios y Subvenciones				
2.1.1.5.04						Ayudas Sociales				
2.1.1.5.05						Pensiones y Jubilaciones				
2.1.1.5.06						Transferencias a la Seguridad Social				
2.1.1.5.07						Donativos				
2.1.1.6						Intereses, Comisiones y Otros Gastos de la Deuda Pública por Pagar a Corto Plazo				
2.1.1.6.01						Intereses, Comisiones y Otros Gastos de la Deuda Pública				
2.1.1.6.02						Intereses de Arrendamiento Financiero				
2.1.1.7						Retenciones y Contribuciones por Pagar a Corto Plazo	328,782.65	692,392.42	411,299.82	47,690.05
2.1.1.7.01						Retenciones y Contribuciones Federales	86,993.11	331,835.22	248,508.11	3,666.00
2.1.1.7.01.01						ISR Sueldos y Salarios	85,893.00	327,524.00	245,297.00	3,666.00
2.1.1.7.01.02						Ret. 10% Honorarios	1,100.11	4,311.22	3,211.11	-
2.1.1.7.02						Retenciones y Contribuciones Estatales	217,339.54	336,107.20	138,983.71	20,216.05
2.1.1.7.02.01						3% S.E.R.T.P.S.	133,360.85	226,342.62	113,197.82	20,216.05
2.1.1.7.02.02						5 al Millar	83,978.69	109,764.58	25,785.89	-
2.1.1.7.02.03						1 AL Millar CONTINVER				
2.1.1.7.02.04						5 al Millar				
2.1.1.7.02.05						5 al Millar				
2.1.1.7.03						Otras Retenciones y Contribuciones	24,450.00	24,450.00	23,808.00	23,808.00
2.1.1.7.03.01						I.P.E. Descuento a Empleados	24,450.00	24,450.00	23,808.00	23,808.00
2.1.1.7.03.02						prestamo a corto Plazo I.P.E.	-	-	-	-
2.1.1.7.04						Otros Impuestos y Retenciones	-	-	-	-
2.1.1.7.04.01						I.V.A. retenido por Honorarios	-	-	-	-
2.1.1.8						Devoluciones de la Ley de Ingresos por Pagar a Corto Plazo				
2.1.1.8.01						Impuestos				
2.1.1.8.02						Cuotas y Aportaciones de Seguridad Social				
2.1.1.8.03						Contribuciones de Mejoras				
2.1.1.8.04						Derechos				
2.1.1.8.05						Productos				
2.1.1.8.06						Aprovechamientos				
2.1.1.8.07						Ingresos por Venta de Bienes y Servicios				
2.1.1.8.08						Participaciones y Aportaciones				
2.1.1.8.09						Transferencias, Asignaciones, Subsidios y Otras Ayudas				
2.1.1.9						Otras Cuentas por Pagar a Corto Plazo	33,177.74	635,260.87	43,604.89	390,478.24
2.1.1.9.01						Ctas. Por Pagar a ARBT	32,466.20	634,672.84	43,604.89	390,601.75
2.1.1.9.01.01						Diversos	-	157,758.75	-	157,758.75
2.1.1.9.01.02						20 % de Energia Electrica	143,466.20	182,692.20	39,226.00	-
2.1.1.9.01.03						Sarai Merino Machorro	-	-	-	-
2.1.1.9.01.04						Cuenta por Pagar a FISM	-	-	-	-
2.1.1.9.01.05						Cta. X Pagar a ARBT (ISR Salarios)	-	232,843.00	-	232,843.00
2.1.1.9.01.06						Recurso FAFM	30,000.00	34,378.89	4,378.89	-
2.1.1.9.01.07						Ing. Fiscales Cta. No.723	23,000.00	23,000.00	-	-
2.1.1.9.01.08						Cta. Por Pagar Banobras	-	-	-	-
2.1.1.9.01.09						Beneficiario de protesis apoyo	4,000.00	4,000.00	-	-
2.1.1.9.01.10						Participaciones del Ramo 028	-	-	-	-
2.1.1.9.01.11						Fortalece 2016	-	-	-	-
2.1.1.9.01.12						Victor Oswaldo Manriquez Morales	-	-	-	-
2.1.1.9.02						Remanentes	711.54	588.03	-	123.51
2.1.1.9.02.01						Remanente ARBT	-	-	-	-
2.1.1.9.02.02						Remanente FISM	711.54	588.03	-	123.51
2.1.1.9.02.03						Remanente FAFM	-	-	-	-
2.1.2						Documentos por Pagar a Corto Plazo				
2.1.2.1						Documentos Comerciales por Pagar a Corto Plazo				
2.1.2.1.01						Documentos Comerciales por Pagar a Corto Plazo				
2.1.2.2						Documentos con Contratistas por Obras Públicas por Pagar a Corto Plazo				
2.1.2.2.01						Documentos con Contratistas por Obras Públicas por Pagar a Corto Plazo				
2.1.2.9						Otros Documentos por Pagar a Corto Plazo				
2.1.2.9.01						Otros Documentos por Pagar a Corto Plazo				
2.1.3						Porción a Corto Plazo de la Deuda Pública a Largo Plazo				
2.1.3.1						Porción a Corto Plazo de la Deuda Pública Interna				
2.1.3.1.01						Porción a Corto Plazo de Títulos y Valores de Deuda Pública Interna				
2.1.3.1.01.01						Amortización de la deuda interna por emisión de títulos y valores				
2.1.3.1.02						Porción a Corto Plazo de los Prestamos de la Deuda Pública Interna				
2.1.3.1.02.01						Amortización de la deuda interna con instituciones de crédito				
2.1.3.2						Porción a Corto Plazo de la Deuda Pública Externa				
2.1.3.2.01						Porción a Corto Plazo de Títulos y Valores de la Deuda Pública Externa				
2.1.3.2.01.01						Amortización de la deuda externa por emisión de títulos y valores.				
2.1.3.2.02						Porción a Corto Plazo de los Prestamos de la Deuda Pública Externa				



H. AYUNTAMIENTO DE MALTRATA, VER.  
BALANZA DE COMPROBACIÓN AL 31 DE DICIEMBRE DE 2017



Código	Concepto	Saldo Inicial	Debe	Haber	Saldo actual
2.1.3.2.02.01	Amortización de la Deuda Externa con Instituciones de Crédito				
2.1.3.2.02.02	Amortización de la Deuda Externa con Organismos Financieros Internacionales				
2.1.3.2.02.03	Amortización de la Deuda Bilateral				
2.1.3.3	Porción a Corto Plazo de Arrendamiento Financiero				
2.1.3.3.01	Porción a Corto Plazo de Arrendamiento Financiero Nacional				
2.1.3.3.01.01	Amortización de Arrendamientos financieros Nacionales				
2.1.3.3.02	Porción a Corto Plazo de Arrendamiento Financiero Internacional				
2.1.3.3.02.01	Amortización de Arrendamientos financieros Internacionales				
2.1.4	Títulos y Valores a Corto Plazo				
2.1.4.1	Títulos y Valores de la Deuda Pública Interna a Corto Plazo				
2.1.4.1.01	Títulos y Valores de la Deuda Pública Interna Ordinaria a Corto Plazo				
2.1.4.1.02	Títulos y Valores de la Deuda Pública Interna Extraordinaria a Corto Plazo				
2.1.4.2	Títulos y Valores de la Deuda Pública Externa a Corto Plazo				
2.1.4.2.01	Títulos y Valores de la Deuda Pública Externa Ordinaria a Corto Plazo				
2.1.4.2.02	Títulos y Valores de la Deuda Pública Externa Extraordinaria a Corto Plazo				
2.1.5	Pasivos Diferidos a Corto Plazo				
2.1.5.1	Ingresos Cobrados por Adelantado a Corto Plazo				
2.1.5.1.01	Ingresos Cobrados por Adelantado a Corto Plazo				
2.1.5.2	Intereses Cobrados por Adelantado a Corto Plazo				
2.1.5.2.01	Intereses Cobrados por Adelantado a Corto Plazo				
2.1.5.9	Otros Pasivos diferidos a corto Plazo				
2.1.5.9.01	Otros Pasivos diferidos a corto Plazo				
2.1.6	Fondos y Bienes de Terceros en Garantía y/o Administración a Corto Plazo				
2.1.6.1	Fondos en Garantía a Corto Plazo				
2.1.6.1.01	Fondos en Garantía a Corto Plazo				
2.1.6.2	Fondos en Administración a Corto Plazo				
2.1.6.2.01	Fondos en Administración a Corto Plazo				
2.1.6.3	Fondos Contingentes a Corto Plazo				
2.1.6.3.01	Fondos Contingentes a Corto Plazo				
2.1.6.4	Fondos de Fideicomisos, Mandatos y Contratos Análogos a Corto Plazo				
2.1.6.4.01	Fondos de Fideicomisos, Mandatos y Contratos Análogos a Corto Plazo				
2.1.6.5	Otros Fondos de Terceros en Garantía y/o Administración a Corto Plazo				
2.1.6.5.01	Otros Fondos de Terceros en Garantía y/o Administración a Corto Plazo				
2.1.6.6	Valores y Bienes en Garantía a Corto Plazo				
2.1.6.6.01	Valores y Bienes en Garantía a Corto Plazo				
2.1.7	Provisiones a Corto Plazo				
2.1.7.1	Provisión para Demandas y Juicios a Corto Plazo				
2.1.7.1.01	Provisiones de Carácter Laboral, Económica y de Seguridad Social				
2.1.7.2	Provisión para Contingencias a Corto Plazo				
2.1.7.2.01	Contingencias por Fenómenos Naturales				
2.1.7.2.02	Contingencias Socioeconómicas				
2.1.7.9	Otras Provisiones a Corto Plazo				
2.1.7.9.01	Otras Erogaciones Especiales				
2.1.9	Otros Pasivos a Corto Plazo				
2.1.9.1	Ingresos por Clasificar				
2.1.9.1.01	Ingresos por Clasificar				
2.1.9.2	Recaudación por Participar				
2.1.9.9	Otros Pasivos Circulantes				
2.1.9.9.01	Otros Pasivos Circulantes				
2.2	Pasivo no Circulante	2,120,487.61	-	-	2,120,487.61
2.2.1	Cuentas por Pagar a Largo Plazo				
2.2.1.1	Proveedores por Pagar a Largo Plazo				
2.2.1.1.01	Materiales y Suministros				
2.2.1.1.02	Servicios Generales				
2.2.1.1.03	Bienes Muebles, Inmuebles e Intangibles				
2.2.1.2	Contratistas por Obras Públicas por Pagar a Largo Plazo				
2.2.1.2.01	Obra Pública en Bienes de Dominio Público				
2.2.1.2.02	Obra Pública en Bienes Propios				
2.2.1.2.03	Proyectos Productivos y Acciones de Fomento				
2.2.2	Documentos por Pagar a Largo Plazo				
2.2.2.1	Documentos Comerciales por Pagar a Largo Plazo				
2.2.2.1.01	Documentos Comerciales por Pagar a Largo Plazo				
2.2.2.2	Documentos con Contratistas por Obras Públicas por Pagar a Largo Plazo				
2.2.2.2.01	Documentos con Contratistas por Obras Públicas por Pagar a Largo Plazo				
2.2.2.9	Otros Documentos por Pagar a Largo Plazo				
2.2.2.9.01	Otros Documentos por Pagar a Largo Plazo				
2.2.3	Deuda Pública a Largo Plazo	2,120,487.61	-	-	2,120,487.61
2.2.3.1	Títulos y Valores de la Deuda Pública Interna a Largo Plazo	2,120,487.61	-	-	2,120,487.61
2.2.3.1.01	Títulos y Valores de la Deuda Pública Interna Ordinaria a Largo Plazo	2,120,487.61	-	0	2,120,487.61
2.2.3.1.02	Títulos y Valores de la Deuda Pública Interna Extraordinaria a Largo Plazo				
2.2.3.2	Títulos y Valores de la Deuda Pública Externa a Largo Plazo				
2.2.3.2.01	Títulos y Valores de la Deuda Pública Externa Ordinaria a Largo Plazo				
2.2.3.2.02	Títulos y Valores de la Deuda Pública Externa Extraordinaria a Largo Plazo				



H. AYUNTAMIENTO DE MALTRATA, VER.  
BALANZA DE COMPROBACIÓN AL 31 DE DICIEMBRE DE 2017



Código						Concepto	Saldo Inicial	Debe	Haber	Saldo actual
1	2	3	4	5	6					
2.2.3.3						Préstamos de la Deuda Pública Interna por Pagar a Largo Plazo	-			
2.2.3.3.01						Deuda Pública Interna Ordinaria por Pagar a Largo Plazo	-			
2.2.3.3.02						Deuda Pública Interna Extraordinaria por Pagar a Largo Plazo				
2.2.3.4						Préstamos de la Deuda Pública Externa por Pagar a Largo Plazo				
2.2.3.4.01						Deuda Pública Externa Ordinaria por Pagar a Largo Plazo				
2.2.3.4.02						Deuda Pública Externa Extraordinaria por Pagar a Largo Plazo				
2.2.3.5						Arrendamiento Financiero por pagar a Largo Plazo				
2.2.3.5.01						Arrendamiento Financiero por pagar a Largo Plazo				
2.2.4						Pasivos Diferidos a Largo Plazo				
2.2.4.1						Créditos Diferidos a Largo Plazo				
2.2.4.1.01						Créditos Diferidos a Largo Plazo				
2.2.4.2						Intereses Cobrados por Adelantado a Largo Plazo				
2.2.4.2.01						Intereses Cobrados por Adelantado a Largo Plazo				
2.2.4.9						Otros Pasivos Diferidos a Largo Plazo				
2.2.4.9.01						Otros Pasivos Diferidos a Largo Plazo				
2.2.5						Fondos y Bienes de Terceros en Garantía y/o Administración a Largo Plazo				
2.2.5.1						Fondos en Garantía a Largo Plazo				
2.2.5.1.01						Fondos en Garantía a Largo Plazo				
2.2.5.2						Fondos en Administración a Largo Plazo				
2.2.5.2.01						Fondos en Administración a Largo Plazo				
2.2.5.3						Fondos Contingentes a Largo Plazo				
2.2.5.3.01						Fondos Contingentes a Largo Plazo				
2.2.5.4						Fondos de Fideicomisos, Mandatos y Contratos Análogos a Largo Plazo				
2.2.5.4.01						Fondos de Fideicomisos, Mandatos y Contratos Análogos a Largo Plazo				
2.2.5.5						Otros Fondos de Terceros en Garantía y/o Administración a Largo Plazo				
2.2.5.5.01						Otros Fondos de Terceros en Garantía y/o Administración a Largo Plazo				
2.2.5.6						Valores y Bienes en Garantía a Largo Plazo				
2.2.5.6.01						Valores y Bienes en Garantía a Largo Plazo				
2.2.6						Provisiones a Largo Plazo				
2.2.6.1						Provisión para Demandas y Juicios a Largo Plazo				
2.2.6.1.01						Provisiones de Carácter Laboral, Económica y de Seguridad Social a Largo Plazo				
2.2.6.2						Provisión para Pensiones a Largo Plazo				
2.2.6.2.01						Provisión para Pensiones a Largo Plazo				
2.2.6.3						Provisión para Contingencias a Largo Plazo				
2.2.6.3.01						Contingencias por Fenómenos Naturales a Largo Plazo				
2.2.6.3.02						Contingencias Socioeconómicas a Largo Plazo				
2.2.6.9						Otras Provisiones a Largo Plazo				
2.2.6.9.01						Otras Erogaciones Especiales a Largo Plazo				
3						Hacienda Pública /Patrimonio	25,646,101.85	6,661,016.66	2,216,118.02	21,201,203.21
3.1						Hacienda Pública/Patrimonio Contribuido				
3.1.1						Aportaciones				
3.1.1.1						Aportaciones				
3.1.1.1.01						Aportaciones				
3.1.2						Donaciones de Capital				
3.1.2.1						Donaciones de Capital				
3.1.2.1.01						Donaciones de Capital				
3.1.3						Actualizaciones de la Hacienda Pública/Patrimonio				
3.1.3.1						Actualizaciones de la Hacienda Pública/Patrimonio				
3.1.3.1.01						Actualizaciones de la Hacienda Pública/Patrimonio				
3.2						Hacienda Pública/Patrimonio Generado	25,646,101.85	6,661,016.66	2,216,118.02	21,201,203.21
3.2.1						Resultados del Ejercicio (Ahorro/Desahorro)	0	0	0	0
3.2.1.1						Resultados del Ejercicio (Ahorro/Desahorro)				
3.2.1.1.01						Ahorro				
3.2.1.1.02						Desahorro				
3.2.2						Resultados de Ejercicios Anteriores	- 189,052.99	-	2,216,118.02	2,027,065.03
3.2.2.1						Resultados de Ejercicios Anteriores	- 189,052.99	-	2,216,118.02	2,027,065.03
3.2.2.1.01						Resultados de Ejercicios Anteriores ARBT	- 294,247.65	-	-	294,247.65
3.2.2.1.02						Resultado de Ejercicios Anteriores FISM	462,582.07	-	-	462,582.07
3.2.2.1.03						Resultado de Ejercicios ant.	21,740.30	-	-	21,740.30
3.2.2.1.04						Resultado del Ejercicio	- 385,563.00	-	-	385,563.00
3.2.2.1.05						Resultado del Ejercicio	6,435.29	-	2,216,118.02	2,222,553.31
3.2.3						Revalúos				
3.2.3.1						Revalúo de Bienes Inmuebles				
3.2.3.1.01						Revalúo de Bienes Inmuebles				
3.2.3.2						Revalúo de Bienes Muebles				
3.2.3.2.01						Revalúo de Bienes Muebles				
3.2.3.3						Revalúo de Bienes Intangibles				
3.2.3.3.01						Revalúo de Bienes Intangibles				
3.2.3.9						Otros Revalúos				
3.2.3.9.01						Otros Revalúos				
3.2.4						Reservas				
3.2.4.1						Reservas de Patrimonio				
3.2.4.1.01						Reservas de Patrimonio				





H. AYUNTAMIENTO DE MALTRATA, VER.  
BALANZA DE COMPROBACIÓN AL 31 DE DICIEMBRE DE 2017



Código						Concepto	Saldo inicial	Debe	Haber	Saldo actual
1	2	3	4	5	6					
3.2.4.2						Reservas Territoriales				
3.2.4.2.01						Reservas Territoriales				
3.2.4.3						Reservas por Contingencias				
3.2.4.3.01						Reservas por Contingencias				
3.2.5						Rectificaciones de Resultados de Ejercicios Anteriores	25,835,154.84	6,661,016.66	-	19,174,138.18
3.2.5.1						Cambios en Políticas Contables	25,835,154.84	6,661,016.66	-	19,174,138.18
3.2.5.1.01						Bienes Muebles, Inmuebles e Intangibles (ARBT)	19,154,411.46	6,100,958.12	-	13,053,453.34
3.2.5.1.02						Bienes Muebles, Inmuebles e Intangibles (FAFM)	4,796,221.63	552,777.68	-	4,243,443.95
3.2.5.1.03						Padron Factura	3,946,639.36	7,280.86	-	3,939,358.50
3.2.5.1.04						Padron de Agua	7,380.00	-	-	7,380.00
3.2.5.1.05						Padron de Mercado	50,990.00	-	-	50,990.00
3.2.5.1.06						Padron de Expendio de Bebidas Alcoholicas	-	-	-	-
3.2.5.1.07						Emisiones Bursátiles por Impto.	-	-	-	-
3.2.5.1.08						Adelanto FAIS	-	-	-	-
3.2.5.2						Cambios por Errores Contables	-	-	-	-
3.2.5.2.01						Cambios por Errores Contables	-	-	-	-
3.3						Exceso o Insuficiencia en la Actualización de la Hacienda Pública/Patrimonio	-	-	-	-
3.3.1						Resultado por Posición Monetaria				
3.3.1.1						Resultado por Posición Monetaria				
3.3.1.1.01						Resultado por Posición Monetaria				
3.3.2						Resultado por Tenencia de Activos no Monetarios				
3.3.2.1						Resultado por Tenencia de Activos no Monetarios				
3.3.2.1.01						Resultado por Tenencia de Activos no Monetarios				
4						Ingresos y Otros Beneficios	90,176,751.80	-	3,397,990.47	93,599,452.48
4.1						Ingresos de Gestión	2,201,090.62	-	80,694.01	2,306,494.84
4.1.1						Impuestos	911,878.41	-	8,009.74	919,888.15
4.1.1.1						Impuestos Sobre los Ingresos	-	-	-	-
4.1.1.1.01						Impuesto Sobre Espectáculos Públicos				
4.1.1.1.01.01						Carpas				
4.1.1.1.01.02						Circos				
4.1.1.1.01.03						Espectáculos Deportivos				
4.1.1.1.01.04						Corridas y Otros Espectáculos similares				
4.1.1.1.01.05						Representaciones Teatrales				
4.1.1.1.01.06						Exhibiciones y concursos				
4.1.1.1.01.07						Espectáculos Nocturnos				
4.1.1.1.01.09						Otros				
4.1.1.1.02						Impuesto sobre Loterías, Rifas, Sorteos y Concursos				
4.1.1.1.02.01						Loterías				
4.1.1.1.02.02						Rifas				
4.1.1.1.02.03						Sorteos				
4.1.1.1.02.04						Concursos				
4.1.1.1.02.05						Premios				
4.1.1.1.03						Impuesto sobre Juegos Permitidos				
4.1.1.1.03.01						Juegos de Mesa				
4.1.1.1.03.02						11				
4.1.1.2						Impuesto Sobre el Patrimonio	780,117.85	-	1,695.72	781,813.57
4.1.1.2.01						Impuesto Predial	780,117.85	-	1,695.72	781,813.57
4.1.1.2.01.01						Predial Urbano	495,748.33	-	1,242.78	496,991.11
4.1.1.2.01.02						Predial Sub Urbano	-	-	-	-
4.1.1.2.01.03						Predial Rural	284,369.52	-	452.94	284,822.46
4.1.1.2.01.04						Propiedad o Posesión Ejidal o Comunal	-	-	-	-
4.1.1.2.02						Impuesto Sobre Traslación de Dominio de Bienes Inmuebles	-	-	-	-
4.1.1.2.02.01						Suelo	48,448.26	-	7,557.00	56,005.26
4.1.1.2.02.02						Construcciones	-	-	-	-
4.1.1.2.03						Impuesto Sobre Fraccionamientos	-	-	-	-
4.1.1.2.03.01						Impuesto Sobre Fraccionamientos	-	-	-	-
4.1.1.7						Accesorios de Impuestos	-	-	-	-
4.1.1.7.01						Accesorios de Impuestos	-	-	-	-
4.1.1.7.01.01						Recargos	-	-	-	-
4.1.1.7.01.02						Sancciones	-	-	-	-
4.1.1.7.01.03						Gastos de ejecución	-	-	-	-
4.1.1.7.01.04						Indemnizaciones por la devolución de cheques	-	-	-	-
4.1.1.9						Otros Impuestos	131,760.56	-	6,314.02	138,074.58
4.1.1.9.01						Contribución Adicional sobre Ingresos Municipales	131,760.56	-	6,314.02	138,074.58
4.1.1.9.01.01						Sobre Impuesto Predial	58,507.24	-	127.16	58,634.40
4.1.1.9.01.02						Sobre Espectáculos Públicos	-	-	-	-
4.1.1.9.01.03						Sobre Juegos Permitidos	-	-	-	-
4.1.1.9.01.04						Sobre Fraccionamientos	-	-	-	-
4.1.1.9.01.05						Sobre Derechos	72,864.24	-	6,186.86	79,051.10
4.1.1.9.01.06						Sobre Productos	389.08	-	-	389.08
4.1.3						Contribuciones de Mejoras	-	-	-	-
4.1.3.1						Contribuciones de Mejoras por Obras Públicas	-	-	-	-
4.1.3.1.01						Obras Públicas de Tipo Corriente	-	-	-	-



H. AYUNTAMIENTO DE MALTRATA, VER.  
BALANZA DE COMPROBACIÓN AL 31 DE DICIEMBRE DE 2017



Código						Concepto	Saldo Inicial	Debe	Haber	Saldo actual
1	2	3	4	5	6					
4.1.3.1.01.01						De Captación de Agua				
4.1.3.1.01.02						De Instalación de Tuberías de Distribución de Agua				
4.1.3.1.01.03						De Construcción o Reconstrucción de Alcantarillado, Drenaje, Desagüe, Entubamiento de Aguas de Ríos, Arroyos y Canales				
4.1.3.1.01.04						De Pavimentación de Calles y Avenidas				
4.1.3.1.01.05						De Apertura, Ampliación y Prolongación de Calles y Avenidas				
4.1.3.1.01.06						De Construcción y Reconstrucción de Banquetas				
4.1.3.1.01.07						De Instalación de Alumbrado Público				
4.1.3.1.02						Accesorios de Contribuciones de Mejoras				
4.1.3.1.02.01						Recargos				
4.1.3.1.02.02						Sanciones				
4.1.3.1.02.03						Gastos de Ejecución				
4.1.3.1.02.04						Indemnización por devolución de Cheques				
4.1.4						Derechos	725,658.85			
4.1.4.1						Derechos por el Uso, Goce, Aprovechamiento o Explotación de Bienes de Dominio Público	135,390.86			
4.1.4.1.01						Derechos por Ocupación de Inmuebles de Dominio Público	135,390.86			
4.1.4.1.01.01						Mercados Municipales				
4.1.4.1.01.02						Ocupación de Espacios en Vías Públicas o Áreas Municipales.	135,390.86	0	8,577.25	143,968.11
4.1.4.1.01.03						Ocupación Temporal de la Vía Pública o Áreas Municipales.				
4.1.4.1.01.04						Estacionamiento en la Vía Pública				
4.1.4.3						Derechos por Prestación de Servicios	590,267.99			
4.1.4.3.01						Derechos por Registro y Refrendo Anual de Toda Actividad Económica	35,681.16			
4.1.4.3.01.01						Licencia de Funcionamiento				
4.1.4.3.01.02						Refrendos Anuales	35,681.16			
4.1.4.3.01.03						Permiso o Autorización de Carácter Eventual				
4.1.4.3.02						Derechos por Obras Materiales	20,472.83			
4.1.4.3.02.01						Alineamiento de Predios	1,305.87	0		1,305.87
4.1.4.3.02.02						Asignación de Número Oficial e Inspección de Predios	274.52	0		274.52
4.1.4.3.02.03						Licencias	15,118.79	0	205.88	15,324.67
4.1.4.3.02.04						Deslinde de Predios	3,591.83	0		3,591.83
4.1.4.3.02.05						Registro, Estudio y Aprobación de Planos y Proyectos de Construcción, Remodelación o Ampliación	181.82			181.82
4.1.4.3.03						Derechos por los Servicios de Agua Potable y Drenaje del Municipio	26,455.19			
4.1.4.3.03.01						Cuota de Contratación de Servicio de Agua Urbana	26,455.19	0	1,418.19	27,873.38
4.1.4.3.03.02						Cuota de Contratación de Servicio de Sistema Rural				
4.1.4.3.03.03						Cuota de Contratación de Servicio de Drenaje				
4.1.4.3.03.04						Reconexión de Tomas de Agua				
4.1.4.3.03.05						Cambio de Nombre				
4.1.4.3.03.06						Constancia de No Adeudo				
4.1.4.3.03.07						Gastos de Notificación				
4.1.4.3.03.08						Prueba Hidrostática				
4.1.4.3.03.09						Expedición de Recibo				
4.1.4.3.03.10						Mano de Obra (fontanería)				
4.1.4.3.03.11						Materiales para Instalación de la Toma de Agua				
4.1.4.3.03.12						Medidor de ½ pulgada				
4.1.4.3.03.13						Facturación de Recibos				
4.1.4.3.03.14						Bitácoras				
4.1.4.3.03.15						Concursos				
4.1.4.3.03.16						Servicio de Vector				
4.1.4.3.03.17						Factibilidad de sistemas rurales servicio residencial de agua potable y saneamiento				
4.1.4.3.03.18						Factibilidad de sistemas pequeños servicio residencial de agua potable y saneamiento				
4.1.4.3.03.19						Factibilidad de sistemas medianos servicio residencial de agua potable y saneamiento				
4.1.4.3.03.20						Sistemas grandes servicio residencial de agua potable y saneamiento				
4.1.4.3.03.21						Sistemas rurales servicio urbano medio de agua potable y saneamiento				
4.1.4.3.03.22						Sistemas pequeños servicio urbano medio de agua potable y saneamiento				
4.1.4.3.03.23						Sistemas medianos servicio urbano medio de agua potable y saneamiento				
4.1.4.3.03.24						Sistemas grandes servicio urbano medio de agua potable y saneamiento				
4.1.4.3.03.25						Sistemas rurales				
4.1.4.3.03.26						Sistemas pequeños				
4.1.4.3.03.27						Sistemas medianos				
4.1.4.3.03.28						Sistemas grandes				
4.1.4.3.04						Derechos por Expedición de Certificados y Constancias	11,499.58			
4.1.4.3.04.01						Certificaciones expedidos por funcionarios o empleados municipales	8,808.57	0	909.10	9,717.67
4.1.4.3.04.02						Copias de documentos que obren en los archivos de oficinas municipales	2,691.01	0	72.73	2,763.74
4.1.4.3.04.03						Evaluación del impacto ambiental				
4.1.4.3.04.04						Solicitudes de información conforme a la ley de transparencia y acceso a la información				
4.1.4.3.05						Derechos por Servicios de Rastro y Lugares Autorizados				
4.1.4.3.05.01						Servicios de rastro bovino				
4.1.4.3.05.02						Servicio de rastro porcino y equino				



H. AYUNTAMIENTO DE MALTRATA, VER.  
BALANZA DE COMPROBACIÓN AL 31 DE DICIEMBRE DE 2017



Código						Concepto	Saldo Inicial	Debe	Haber	Saldo actual
1	2	3	4	5	6					
4.1.4.3.05.03						Servicios de rastro ovino y caprino	-			-
4.1.4.3.05.04						Servicio de rastro aves y otras especies menores	-			-
4.1.4.3.05.05						Por uso de corrales	-			-
4.1.4.3.05.06						Por uso de frigoríficos	-			-
4.1.4.3.06						<b>Derechos por Servicios de Panteones</b>	4,996.06	-	1,590.89	6,586.95
4.1.4.3.06.01						Inhumaciones y refrendo anual de fosas	2,181.82	0	-	2,181.82
4.1.4.3.06.02						Inhumaciones en fosas a perpetuidad	-			-
4.1.4.3.06.03						Depósito de restos en osario	-			-
4.1.4.3.06.04						Depósito de restos en osario a perpetuidad	-			-
4.1.4.3.06.05						Construcción, reconstrucción, ampliación o modificación de monumentos, criptas o fosas	2,814.24	0	1,590.89	4,405.13
4.1.4.3.06.06						Inhumación de restos, apertura o cierre de gavetas	-			-
4.1.4.3.06.07						Exhumaciones	-			-
4.1.4.3.06.08						Reinhumaciones	-			-
4.1.4.3.06.09						Creaciones	-			-
4.1.4.3.07						<b>Derechos por Servicios de Recolección, Transporte y Disposición Final de Desechos Sólidos</b>	66,259.76	-	4,583.63	70,843.39
4.1.4.3.07.01						Uso habitacional	66,259.76	-	4,583.63	70,843.39
4.1.4.3.07.02						Uso industrial y comercial	-			-
4.1.4.3.07.03						Espectáculos públicos	-			-
4.1.4.3.08						<b>Derechos por Limpieza de Predios no Edificados</b>	-			-
4.1.4.3.08.01						Limpieza de predios	-			-
4.1.4.3.09						<b>Derechos por Prestación de Servicios de Supervisión Técnica sobre Explotación de Bancos de Material</b>	-			-
4.1.4.3.09.01						Explotación de Bancos de Material	-			-
4.1.4.3.10						<b>Derechos por Servicios Prestados por la Tesorería</b>	167,837.51	-	9,738.21	177,575.72
4.1.4.3.10.01						Rectificación o Cancelación de Datos Asentados en la Declaración Inicial de Traslado de Dominio	-			-
4.1.4.3.10.02						Expedición de Constancia de Datos Catastrales	166,628.41	-	9,738.21	176,366.62
4.1.4.3.10.03						Expedición de Cartografía Catastral	-			-
4.1.4.3.10.04						Certificación de Documentos Públicos que Obran en el Archivo de la Tesorería	1,209.10	-	-	1,209.10
4.1.4.3.11						<b>Derechos por Servicios del Registro Civil</b>	257,065.90	-	9,390.71	266,456.61
4.1.4.3.11.01						Reconocimiento de hijos	900.01	-	81.82	981.83
4.1.4.3.11.02						Adopción	-			-
4.1.4.3.11.03						Matrimonio en oficina	7,727.23	-	363.36	8,090.59
4.1.4.3.11.04						Matrimonio a domicilio	-			-
4.1.4.3.11.05						Divorcio	14,545.44	0	2,727.27	17,272.71
4.1.4.3.11.06						Defunción	5,527.48	0	581.84	6,109.32
4.1.4.3.11.07						Inscripción de sentencia	4,363.61	0	-	4,363.61
4.1.4.3.11.08						Rectificación de actas del estado civil	-			-
4.1.4.3.11.09						Anotaciones	-			-
4.1.4.3.11.10						Expedición de copia certificada de acta del estado civil de las personas	224,002.13	0	5,636.42	229,638.55
4.1.4.3.11.11						Expedición de constancias o certificaciones	-			-
4.1.4.3.11.12						Por la búsqueda	-			-
4.1.4.3.11.13						Expedición urgente de copia certificada de acta del estado civil de las personas	-			-
4.1.4.3.11.14						Expedición automatizada de copia certificada de acta del estado civil de las personas	-			-
4.1.4.3.12						<b>Derechos en Materia de Tránsito Municipal</b>				
4.1.4.3.12.01						Expedición de Permisos				
4.1.4.3.12.02						Prestación de Otros Servicios				
4.1.4.3.12.03						Utilización de Grúas Oficiales o Concesionadas para el Retiro de Vehículos Accidentados, Infraccionados por Orden Judicial				
4.1.4.3.12.04						Por Utilización del Servicio Oficial de Depósito y Custodia de Vehículos Accidentados, Infraccionados o por Orden Judicial				
4.1.4.3.13						<b>Derechos en Materia de Salud Animal</b>				
4.1.4.3.13.01						Cirugías				
4.1.4.3.13.02						Consultas				
4.1.4.3.13.03						Creaciones				
4.1.4.3.13.04						Esterilización				
4.1.4.3.13.05						Hospitalización				
4.1.4.3.13.09						Otros				
4.1.4.4						<b>Accesorios de Derechos</b>				
4.1.4.4.01						<b>Accesorios de Derechos</b>				
4.1.4.4.01.01						Recargos				
4.1.4.4.01.02						Sanciones				
4.1.4.4.01.03						Gastos de Ejecución				
4.1.4.4.01.04						Indemnización por Devolución de Cheques				
4.1.5						<b>Productos de Tipo Corriente</b>	69,569.31	-	239.10	69,808.41
4.1.5.1						<b>Productos Derivados del Uso y Aprovechamiento de Bienes no Sujetos a Régimen de Dominio Público</b>	10,940.00	-	-	10,940.00
4.1.5.1.01						Arrendamiento de bienes muebles e inmuebles de dominio privado	10,940.00	0	-	10,940.00
4.1.5.2						Enajenación de Bienes Muebles no Sujetos a ser Inventariados	-			-



H. AYUNTAMIENTO DE MALTRATA, VER.  
BALANZA DE COMPROBACIÓN AL 31 DE DICIEMBRE DE 2017



Código						Concepto	Saldo inicial	Debe	Haber	Saldo actual
1	2	3	4	5	6					
4.1.5.2.01						Explotación o enajenación de cualquier naturaleza de los bienes de la propiedad municipal no destinados a servicio público				
4.1.5.3						Accesorios de Productos	-			-
4.1.5.3.01						Accesorios de Productos	-			-
4.1.5.9						Otros Productos que Generan Ingresos Corrientes	58,629.31	-	239.10	58,868.41
4.1.5.9.01						Venta de Impresos y papel especial que no causan derechos				
4.1.5.9.02						Actividades de empresas o establecimientos en los que participe el municipio				
4.1.5.9.03						Almacenaje o guarda de bienes				
4.1.5.9.04						Diversos derivados de contratos o concesiones				
4.1.5.9.05						Rendimientos Financieros Provenientes de capital	5,629.31	0	239.10	5,868.41
4.1.5.9.06						Productos de Capital venta de Bienes	53,000.00	0	-	53,000.00
4.1.6						Aprovechamientos de Tipo Corriente	47,242.57			48,257.13
4.1.6.1						Incentivos Derivados de la Colaboración Fiscal				
4.1.6.1.01						Multas Federales Administrativas no fiscales				
4.1.6.1.01.01						Impuestas por la secretaría del trabajo y previsión social				
4.1.6.1.01.02						Impuestas por la secretaría del medio ambiente, recursos naturales				
4.1.6.1.01.03						Impuestas por la secretaría de turismo				
4.1.6.1.01.04						Impuestas por la secretaría de salud				
4.1.6.1.01.05						Impuestas por la secretaría de gobernación				
4.1.6.1.01.06						Impuestas por la secretaría de energía				
4.1.6.1.01.07						Impuestas por la secretaría de educación pública				
4.1.6.1.01.08						Impuestas por la secretaría de economía				
4.1.6.1.01.09						Impuestas por la secretaría de comunicaciones y transportes				
4.1.6.1.01.10						Impuestas por la secretaría de agricultura, ganadería, desarrollo rural, pesca y alimentación				
4.1.6.1.01.11						Impuestas por la procuraduría federal del consumidor				
4.1.6.1.01.12						Impuestas por la procuraduría federal de protección al medio ambiente				
4.1.6.1.01.13						Impuestas por la junta de conciliación y arbitraje				
4.1.6.1.01.14						Impuestas por el instituto mexicano de la propiedad industrial				
4.1.6.1.01.15						Impuestas por la comisión reguladora de energía				
4.1.6.1.01.16						Impuestas por la comisión federal de competencia				
4.1.6.1.01.17						Otras multas administrativas federales no fiscales				
4.1.6.2						Multas	5,600.00	-	-	5,600.00
4.1.6.2.01						Multas Administrativas	2,800.00			2,800.00
4.1.6.2.01.01						Multas al bando de policía y gobierno	300.00	-	-	300.00
4.1.6.2.01.02						Multas al reglamento de alumbrado público				
4.1.6.2.01.03						Multas al reglamento de centro histórico				
4.1.6.2.01.04						Multas al reglamento de construcciones				
4.1.6.2.01.05						Multas al reglamento de ecología y medio ambiente				
4.1.6.2.01.06						Multas al reglamento de limpia pública				
4.1.6.2.01.07						Multas al reglamento de mercados, actividades de comercio, industria y espectáculos				
4.1.6.2.01.08						Multas al reglamento de protección a los animales				
4.1.6.2.01.09						Multas al reglamento de protección civil				
4.1.6.2.01.10						Multas al reglamento de tránsito y vialidad				
4.1.6.2.01.11						Reglamento de registro civil, panteones y reclutamiento				
4.1.6.2.01.12						Otras multas	2,500.00	0	0	2,500.00
4.1.6.3						Indemnizaciones				
4.1.6.4						Reintegros				
4.1.6.5						Aprovechamientos Provenientes de Obras Públicas				
4.1.6.6						Aprovechamientos por Participaciones Derivadas de la Aplicación de Leyes				
4.1.6.7						Aprovechamientos por Aportaciones y Cooperaciones				
4.1.6.8						Accesorios de Aprovechamientos	6,612.58	-	364.56	6,977.14
4.1.6.8.01						Accesorios de Aprovechamientos	6,612.58	0	364.56	6,977.14
4.1.6.9						Otros aprovechamientos	35,029.99			35,679.99
4.1.6.9.01						Legados y Donaciones	-			-
4.1.6.9.02						Diversos Aprovechamientos	35,029.99	0	650.00	35,679.99
4.1.7						Ingresos por Venta de Bienes y Servicios				
4.1.7.1						Ingresos por Venta de Mercancías				
4.1.7.2						Ingresos por Venta de Bienes y Servicios Producidos en Establecimientos del Gobierno				
4.1.7.2.01						Servicios				
4.1.7.2.02						Ventas				
4.1.7.2.03						Productos				
4.1.7.2.09						Otros Ingresos				
4.1.7.3						Ingresos por Ventas de Bienes y Servicios de Organismos Descentralizados				
4.1.7.3.01						Servicios				
4.1.7.3.02						Ventas				
4.1.7.3.03						Productos				
4.1.7.3.09						Otros ingresos				
4.1.7.4						Ingresos de Operación de Entidades Paraestatales Empresariales y no Financieras				



H. AYUNTAMIENTO DE MALTRATA, VER.  
BALANZA DE COMPROBACIÓN AL 31 DE DICIEMBRE DE 2017



Código	Concepto	Saldo Inicial	Debe	Haber	Saldo actual
4.1.9	Ingresos no Comprendidos en las Fracciones de la Ley de Ingresos Causados en Ejercicios Fiscales Anteriores Pendientes de Liquidación o Pago	446,741.48	-	9,848.40	480,285.53
4.1.9.1	Impuestos no Comprendidos en las Fracciones de la Ley de Ingresos Causados en Ejercicios Fiscales Anteriores Pendientes de Liquidación o Pago	446,741.48	-	9,848.40	480,285.53
4.1.9.1.01	Impuestos de Ejercicios Fiscales Anteriores	446,741.48	-	9,848.40	480,285.53
4.1.9.1.01.01	Impuestos sobre ingresos	20,014.16	-	380.86	20,395.02
4.1.9.1.01.02	Impuestos sobre patrimonio	286,813.39	0	5,077.12	291,890.51
4.1.9.1.01.03	Accesorios	159,254.08	0	4,235.42	163,489.50
4.1.9.1.01.09	Otros Impuestos	4,355.50	0	155.00	4,510.50
4.1.9.2	Contribuciones de Mejoras, Derechos, Productos y Aprovechamientos no Comprendidos en las Fracciones de la ley de ingresos causados en ejercicios fiscales anteriores Pendientes de Liquidación o Pago	-	-	-	-
4.1.9.2.01	Contribuciones de mejoras de ejercicios fiscales anteriores	-	-	-	-
4.1.9.2.01.01	Contribuciones de mejoras	-	-	-	-
4.1.9.2.02	Derechos de Ejercicios Fiscales Anteriores	-	-	-	0
4.1.9.2.02.01	Derechos por el uso, goce, aprovechamiento o explotación de bienes de dominio público	-	-	-	-
4.1.9.2.02.02	Derechos por prestación de servicios	-	-	-	-
4.1.9.2.02.03	Accesorios	-	-	-	-
4.1.9.2.02.04	Derechos de ejercicios anteriores (derechos de Agua)	-	-	-	-
4.1.9.2.02.09	Otros derechos	-	-	-	-
4.1.9.2.03	Productos de Ejercicios Fiscales Anteriores	-	-	-	-
4.1.9.2.03.01	Productos de ejercicios fiscales anteriores	-	-	-	-
4.1.9.2.03.09	Otros productos	-	-	-	-
4.1.9.2.04	Aprovechamientos de Ejercicios Fiscales Anteriores	-	-	-	-
4.1.9.2.04.01	Multas Administrativas	-	-	-	-
4.1.9.2.04.02	Reintegros e indemnizaciones	-	-	-	-
4.1.9.2.04.03	Legados y donaciones	-	-	-	-
4.1.9.2.04.04	Diversos Aprovechamientos	-	-	-	-
4.1.9.2.04.05	Accesorios de los Aprovechamientos	-	-	-	-
4.1.9.2.04.09	Otros Aprovechamientos	-	-	-	-
4.2	Participaciones, Aportaciones, Transferencias, Asignaciones, Subsidios y Otras Ayudas.	87,975,661.18	-	3,317,296.46	91,292,957.64
4.2.1	Participaciones y Aportaciones	87,975,661.18	-	3,317,296.46	91,292,957.64
4.2.1.1	Participaciones	50,930,781.52	-	2,455,177.06	53,385,958.58
4.2.1.1.01	Participaciones Federales	13,885,901.86	-	1,593,057.66	15,478,959.52
4.2.1.1.01.01	Fondo General de Participaciones	9,234,356.08	-	727,440.31	9,961,796.39
4.2.1.1.01.02	Fondo de Fomento Municipal	1,741,772.24	-	138,079.63	1,879,851.87
4.2.1.1.01.03	Fondo de Fiscalización y Recaudación	406,344.99	-	29,874.15	436,219.14
4.2.1.1.01.04	Fondo de compensación para las 10 entidades más pobres	-	-	-	-
4.2.1.1.01.05	Fondo de Extracción de Hidrocarburos	68,657.98	-	5,829.21	74,487.19
4.2.1.1.01.06	Impuesto Especial sobre producción y servicios (IEPS)	136,628.58	-	11,060.84	147,689.42
4.2.1.1.01.07	Participaciones por la recaudación federal participable	-	-	-	-
4.2.1.1.01.08	Participaciones de gasolina y diesel	513,030.36	-	43,860.47	556,890.83
4.2.1.1.01.09	Incentivo a la venta final de gasolina y diesel	5,423.67	-	124.48	5,548.15
4.2.1.1.01.10	Incentivo por el impuesto sobre automóviles nuevos (I.S.A.N.)	82,264.02	-	6,380.41	88,644.43
4.2.1.1.01.11	Fondo de Compensación del I.S.A.N.	23,889.78	-	2,176.70	26,066.48
4.2.1.1.01.12	Incentivos por convenios de colaboración en materia fiscal federal	-	-	-	-
4.2.1.1.01.13	Impuesto sobre tenencia o uso de vehículos	495,928.16	-	3.46	495,931.62
4.2.1.1.01.14	Derecho adicional sobre extracción de petróleo	-	-	-	-
4.2.1.1.01.15	Participaciones federales directas	-	-	-	-
4.2.1.1.01.16	Otras participaciones	-	-	-	-
4.2.1.1.01.17	Diversas	1,177,606.00	-	628,228.00	1,805,834.00
4.2.1.2	Aportaciones	27,797,637.91	-	830,536.95	28,628,174.86
4.2.1.2.01	Aportaciones Federales	27,796,651.00	-	830,348.00	28,626,999.00
4.2.1.2.01.01	Aportaciones Ramo 033	27,796,651.00	-	830,348.00	28,626,999.00
4.2.1.2.01.02	Aportaciones Federales Extraordinarias	-	-	-	-
4.2.1.2.01.03	Aportaciones Estatales	-	-	-	-
4.2.1.2.01.04	Aportaciones Municipales	-	-	-	-
4.2.1.2.01.05	Aportaciones de Beneficiarios	-	-	-	-
4.2.1.2.01.05	Intereses Sobre Inversión	-	-	-	-
4.2.1.2.02	Seguridad Pública Ramo 036	986.91	-	188.95	1,175.86
4.2.1.2.02.01	Aportaciones	986.91	-	188.95	1,175.86
4.2.1.2.02.02	Intereses por Inversión	-	-	-	-
4.2.1.2.02.03	Remanente de ejercicios anteriores	-	-	-	-
4.2.1.2.03	Aportaciones de otros programas	-	-	-	-
4.2.1.2.03.01	Aportaciones	-	-	-	-
4.2.1.2.03.02	Aportaciones de Beneficiarios	-	-	-	-
4.2.1.2.03.03	Intereses por inversión	-	-	-	-
4.2.1.2.03.04	Remanente de ejercicios Anteriores	-	-	-	-
4.2.1.3	Convenios	9,247,241.75	-	31,582.45	9,278,824.20



H. AYUNTAMIENTO DE MALTRATA, VER.  
BALANZA DE COMPROBACIÓN AL 31 DE DICIEMBRE DE 2017



Código						Concepto	Saldo Inicial	Debe	Haber	Saldo actual
1	2	3	4	5	6					
4.2.1.3.01						Ingresos Extraordinarios	-	-	-	-
4.2.1.3.01.01						Ingresos Extraordinarios (2% ISN)	-	-	-	-
4.2.1.3.01.02						Ingresos Extraordinarios (SHCP)	-	-	-	-
4.2.1.3.01.03						Remanentes de Part. Por Bursatilizacion	-	-	-	-
4.2.1.3.01.04						CONTINVER BIS	-	-	-	-
4.2.1.3.01.05						FINDEPO	-	-	-	-
4.2.1.3.01.06						FONCULTURA	-	-	-	-
4.2.1.3.01.07						CONAFOR	-	-	-	-
4.2.1.3.01.08						FOPADEM	164,340.00	-	-	164,340.00
4.2.1.3.01.09						P.F.T.P.G. RECURSO I.M.M.	-	-	-	-
4.2.1.3.01.10						FORTALECE	-	-	-	-
4.2.1.3.01.11						Ingresos Diversos	390,601.75	-	-	390,601.75
4.2.1.3.01.12						PRODERE 2017	692,300.00	-	-	692,300.00
4.2.1.3.01.13						FORTAFIN	8,000,000.00	-	31,582.45	8,031,582.45
4.2.2						Transferencias, Asignaciones, Subsidios y Otras Ayudas	-	-	-	-
4.2.2.1						Transferencias Internas y Asignaciones al Sector Público	-	-	-	0
4.2.2.1.01						Transferencias para Apoyo de Programas	-	-	-	-
4.2.2.1.01.01						Transferencias para servicios personales	-	-	-	-
4.2.2.1.01.02						Transferencias para adquisiciones de materiales y suministros	-	-	-	-
4.2.2.1.01.03						Transferencias para contratación de servicios	-	-	-	-
4.2.2.1.01.04						Transferencias para adquisición de bienes muebles	-	-	-	-
4.2.2.1.01.05						Transferencias para adquisición de bienes inmuebles	-	-	-	-
4.2.2.1.01.06						Transferencias para el apoyo de obras públicas	-	-	-	-
4.2.2.1.01.07						Transferencias para Ayudas y Subsidios	-	-	-	-
4.2.2.1.01.08						Transferencias para Inversión Financiera	-	-	-	-
4.2.2.1.01.09						Transferencias para el Pago de Intereses, Comisiones y Gastos	-	-	-	-
4.2.2.1.01.10						Transferencias para Amortización de pasivos	-	-	-	-
4.2.2.2						Transferencias al resto del Sector Público	-	-	-	-
4.2.2.3						Subsidios y Subvenciones	-	-	-	-
4.2.2.3.01						Subsidios y Subvenciones	-	-	-	-
4.2.2.3.01.01						Subsidios a la Producción	-	-	-	-
4.2.2.3.01.02						Subsidios a la Distribución	-	-	-	-
4.2.2.3.01.03						Subsidios a la Inversión	-	-	-	-
4.2.2.3.01.04						Subsidios a la Prestación de Servicios Públicos	-	-	-	-
4.2.2.3.01.05						Subsidios para Cubrir Diferenciales de Tasas de Interés.	-	-	-	-
4.2.2.3.01.06						Subsidios a la Vivienda	-	-	-	-
4.2.2.3.01.07						Subvenciones al Consumo	-	-	-	-
4.2.2.4						Ayudas Sociales	-	-	-	-
4.2.2.4.01						Ayudas Sociales a Personas	-	-	-	-
4.2.2.4.01.01						Protección a Ancianos y Desvalidos	-	-	-	-
4.2.2.4.01.02						Servicios Médicos	-	-	-	-
4.2.2.4.01.03						Traslado de Personas	-	-	-	-
4.2.2.4.01.04						Mejoramiento de vivienda	-	-	-	-
4.2.2.4.01.09						Otras Ayudas sociales	-	-	-	-
4.2.2.4.02						Becas y Otras Ayudas para Programas de Capacitación	-	-	-	-
4.2.2.4.02.01						Becas	-	-	-	-
4.2.2.4.03						Ayudas Sociales a Actividades Científicas o Académicas	-	-	-	-
4.2.2.4.03.01						Subsidios Culturales y científicos	-	-	-	-
4.2.2.4.04						Ayudas por Desastres Naturales y Otros Siniestros	-	-	-	-
4.2.2.4.04.01						Ayudas por Desastres Naturales y Otros Siniestros	-	-	-	-
4.2.2.5						Pensiones y Jubilaciones	-	-	-	-
4.2.2.6						Transferencias al Exterior	-	-	-	-
4.3						Otros Ingresos y Beneficios	-	-	-	-
4.3.1						Ingresos Financieros	-	-	-	-
4.3.1.1						Intereses Ganados de Valores, Créditos, Bonos y Otros	-	-	-	-
4.3.1.1.01						Intereses Ganados de Valores, Créditos, Bonos y Otros	-	-	-	-
4.3.1.9						Otros Ingresos financieros	-	-	-	-
4.3.1.9.01						Otros Ingresos financieros	-	-	-	-
4.3.2						Incremento por Variación de Inventarios	-	-	-	-
4.3.2.1						Incremento por Variación de Inventarios de Mercancías para Venta	-	-	-	-
4.3.2.1.01						Incremento por Variación de Inventarios de Mercancías para Venta	-	-	-	-
4.3.2.2						Incremento por Variación de Inventarios de Mercancías Terminadas	-	-	-	-
4.3.2.2.01						Incremento por Variación de Inventarios de Mercancías Terminadas	-	-	-	-
4.3.2.3						Incremento por Variación de Inventarios de Mercancías en Proceso de Elaboración	-	-	-	-
4.3.2.3.01						Incremento por Variación de Inventarios de Mercancías en Proceso de Elaboración	-	-	-	-
4.3.2.4						Incremento por Variación de Inventarios de Materias Primas, Materiales y Suministros para Producción	-	-	-	-
4.3.2.4.01						Incremento por Variación de Inventarios de Materias Primas, Materiales y Suministros para Producción	-	-	-	-
4.3.2.5						Incremento por Variación de Almacén de Materias Primas, Materiales y Suministros de Consumo	-	-	-	-



H. AYUNTAMIENTO DE MALTRATA, VER.  
BALANZA DE COMPROBACIÓN AL 31 DE DICIEMBRE DE 2017

SF/UACM/IA/01



Código						Concepto	Saldo Inicial	Debe	Haber	Saldo actual
1	2	3	4	5	6					
4.3.2.5.01						Incremento por variación de almacén de materias primas, materiales y suministros de consumo				
4.3.3						Disminución del Exceso de Estimaciones por Pérdida o Deterioro u Obsolescencia				
4.3.3.1						Disminución del Exceso de Estimaciones por Pérdidas o Deterioro u Obsolescencia				
4.3.3.1.01						Disminución del Exceso de Estimaciones por Pérdida o Deterioro u Obsolescencia				
4.3.4						Disminución del Exceso de Provisiones				
4.3.4.1						Disminución del Exceso de Provisiones				
4.3.4.1.01						Disminución del Exceso de Provisiones				
4.3.9						Otros Ingresos y Beneficios Varios				
4.3.9.1						Otros Ingresos de Ejercicios Anteriores				
4.3.9.1.01						Otros Ingresos de Ejercicios Anteriores				
4.3.9.2						Bonificaciones y Descuentos Obtenidos				
4.3.9.2.01						Bonificaciones y Descuentos Obtenidos				
4.3.9.3						Diferencias por Tipo de Cambio a Favor en Efectivo y Equivalentes				
4.3.9.3.01						Diferencias por Tipo de Cambio a Favor en Efectivo y Equivalentes				
4.3.9.4						Diferencias de Cotización a Favor en Valores Negociables				
4.3.9.4.01						Diferencias de Cotización a Favor en Valores Negociables				
4.3.9.5						Resultado por Posición Monetaria				
4.3.9.5.01						Resultado por Posición Monetaria				
4.3.9.6						Utilidades por Participación Patrimonial				
4.3.9.6.01						Utilidades por Participación Patrimonial				
4.3.9.9						Otros Ingresos y Beneficios Varios				
4.3.9.9.01						Otros Ingresos y Beneficios Varios				
5						Gastos y Otras Perdidas	51,606,398.79	3,859,080.55	19,610.96	55,504,448.35
5.1						Gastos de Funcionamiento	21,428,261.22	2,596,595.82	19,610.96	24,045,826.09
5.1.1						Servicios Personales	12,328,107.62	1,558,314.32	-	13,886,421.94
5.1.1.1						Remuneraciones al Personal de Carácter Permanente.	5,099,396.07	379,912.00	-	5,479,308.07
5.1.1.1.01						Dietas				
5.1.1.1.01.01						Dietas				
5.1.1.1.01.02						Haberes				
5.1.1.1.03						Sueldo Base al Personal Permanente	5,099,396.07	379,912.00	-	5,479,308.07
5.1.1.1.03.01						Sueldos y Salarios	5,099,396.07	379,912.00	-	5,479,308.07
5.1.1.1.03.02						Sobresueldo, jerarquización terciaria policial				
5.1.1.1.04						Remuneraciones por Adscripción laboral en el extranjero				
5.1.1.2						Remuneraciones al personal de carácter Transitorio	3,558,792.70	482,208.32	-	4,041,001.02
5.1.1.2.01						Honorarios Asimilables a Salarios	1,740.00			1,740.00
5.1.1.2.01.01						Personal de Lista de raya				
5.1.1.2.01.02						Honorarios Profesionales	1,740.00			1,740.00
5.1.1.2.01.03						Honorarios por Ejecución				
5.1.1.2.02						Sueldos Base al Personal Eventual	3,557,052.70	482,208.32	-	4,039,261.02
5.1.1.2.02.01						Sueldo al Personal Eventual	3,557,052.70	482,208.32	-	4,039,261.02
5.1.1.2.02.02						Suplencias				
5.1.1.2.03						Retribuciones por Servicios de Carácter Social				
5.1.1.2.03.01						Retribuciones por Servicios especiales				
5.1.1.2.03.02						Ayuda por Servicios				
5.1.1.2.04						Retribuciones a los representantes de los trabajadores y de los patrones en la junta de conciliación y arbitraje				
5.1.1.3						Remuneraciones Adicionales y Especiales	1,387,333.00	350,628.00	-	1,737,961.00
5.1.1.3.01						Primas por Años de Servicios Efectivos Prestados	110,918.00	9,056.00	-	119,974.00
5.1.1.3.01.01						Quinquenios	110,918.00	9,056.00	-	119,974.00
5.1.1.3.01.02						Quinquenios nueva generación				
5.1.1.3.02						Primas de Vacaciones, Dominical y Gratificaciones de Fin de Año	15,048.00	294,572.00	-	309,620.00
5.1.1.3.02.01						Prima dominical				
5.1.1.3.02.02						Gratificación anual	12,448.00	259,632.00	-	272,080.00
5.1.1.3.02.03						Prima Vacacional	2,600.00	34,940.00	-	37,540.00
5.1.1.3.02.04						Bono Anual de Despensa				
5.1.1.3.02.05						Canasta Navideña				
5.1.1.3.03						Horas Extraordinarias				
5.1.1.3.03.01						Compensación por Servicios de turno Vespertino				
5.1.1.3.04						Compensaciones	1,261,367.00	47,000.00	-	1,308,367.00
5.1.1.3.04.01						Compensaciones Fijas	1,261,367.00	47,000.00	-	1,308,367.00
5.1.1.3.04.02						Compensación de escaso desarrollo				
5.1.1.3.04.03						Participaciones al personal				
5.1.1.3.04.04						Compensación por asignación pedagógica específica				
5.1.1.3.04.05						Compensación por ajuste de calendario				
5.1.1.3.04.06						Compensación docente				
5.1.1.3.04.07						Compensación administrativa				
5.1.1.3.05						Sobrehaberes				
5.1.1.3.06						Asignaciones de Técnico de mando, por comisión, de vuelo y de técnico especial				
5.1.1.3.07						Honorarios Especiales				



H. AYUNTAMIENTO DE MALTRATA, VER.  
BALANZA DE COMPROBACIÓN AL 31 DE DICIEMBRE DE 2017



Código	Concepto	Saldo Inicial	Debe	Haber	Saldo actual
5.1.1.3.08	Participaciones por Vigilancia en el cumplimiento de las leyes y de custodia de valores				
5.1.1.4	Seguridad Social	740,647.60	59,373.00	-	800,020.60
5.1.1.4.01	Aportaciones de Seguridad Social	740,647.60	59,373.00	0	800,020.60
5.1.1.4.01.01	Instituto Mexicano del Seguro social				
5.1.1.4.01.02	Seguro Institucional				
5.1.1.4.01.03	ISSSTE-Instituto de Seguridad y Servicios Sociales de los Trabajadores del Estado				
5.1.1.4.01.04	Seguro de vida y pago de Marcha				
5.1.1.4.01.05	Instituto de Pensiones del Estado I.P.E.				
5.1.1.4.02	Aportaciones a Fondos de Vivienda				
5.1.1.4.02.01	FOVISSSTE-Fondo de vivienda del ISSSTE				
5.1.1.4.03	Aportaciones al Sistema para el Retiro				
5.1.1.4.03.01	Sistema de Ahorro Para el Retiro				
5.1.1.4.03.02	Seguro de Retiro				
5.1.1.4.04	Aportaciones para Seguros				
5.1.1.5	Otras Prestaciones Sociales y Económicas	1,541,938.25	286,193.00	-	1,828,131.25
5.1.1.5.01	Cuotas para el Fondo de Ahorro y Fondo de Trabajo				
5.1.1.5.02	Indemnizaciones				
5.1.1.5.02.01	Pensiones, Jubilaciones e indemnizaciones				
5.1.1.5.03	Prestaciones y Haberes de Retiro	52,246.25	-	-	52,246.25
5.1.1.5.03.01	Liquidaciones por indemnizaciones y por sueldos y salarios caídos.	52,246.25	-	0	52,246.25
5.1.1.5.04	Prestaciones Contractuales	1,489,692.00	286,193.00	-	1,775,885.00
5.1.1.5.04.01	Ayuda para Pasajes				
5.1.1.5.04.02	Ayuda para lentes y aparatos ortopédicos				
5.1.1.5.04.03	Material didáctico				
5.1.1.5.04.04	Despensa	318,905.00	78,601.00	-	397,506.00
5.1.1.5.04.05	Previsión social Múltiple				
5.1.1.5.04.06	Compensación por actividad curricular				
5.1.1.5.04.07	Pago de días económicos no disfrutados				
5.1.1.5.04.08	Asignación Docente genérica				
5.1.1.5.04.09	Asignación docente específica				
5.1.1.5.04.10	Ayuda para impresión de tesis				
5.1.1.5.04.11	Canastilla maternal				
5.1.1.5.04.12	Días de descanso obligatorio				
5.1.1.5.04.13	Servicio de Guarderías				
5.1.1.5.04.14	Ayuda para la adquisición de útiles escolares				
5.1.1.5.04.15	Cuota fija para personal de asignatura				
5.1.1.5.04.16	Compensación por actuación y productividad				
5.1.1.5.04.17	Pago del día de las madres				
5.1.1.5.04.18	Ayuda a supervisores para gastos de traslado				
5.1.1.5.04.19	Gratificación Administrativa				
5.1.1.5.04.20	Compensación E3 arraigo al maestro en el medio rural				
5.1.1.5.04.21	Compensación i-2				
5.1.1.5.04.22	Compensación provisional compactable				
5.1.1.5.04.23	Compensación temporal compactable				
5.1.1.5.04.24	Regulación a la función				
5.1.1.5.04.25	Asignación por actividades culturales				
5.1.1.5.04.26	Previsión social para policías				
5.1.1.5.04.27	Apoyo a la integración educativa				
5.1.1.5.04.28	Atención a grupos multigrado				
5.1.1.5.04.29	Ayuda de previsión social por riesgo de seguridad pública				
5.1.1.5.04.30	Gratificación extraordinaria	1,170,787.00	207,592.00	0	1,378,379.00
5.1.1.5.04.31	Gratificación				
5.1.1.5.05	Apoyos a la Capacitación de los Servidores Públicos				
5.1.1.5.05.01	Compensación por incorporación al programa de carrera administrativa				
5.1.1.5.05.02	Ayuda para capacitación y desarrollo				
5.1.1.5.09	Otras Prestaciones Sociales y Económicas				
5.1.1.6	Pago de Estímulos a Servidores Públicos				
5.1.1.6.01	Estímulos				
5.1.1.6.01.01	Estímulo por antigüedad				
5.1.1.6.01.02	Estímulo por Licenciatura				
5.1.1.6.01.03	Titulaciones				
5.1.1.6.01.04	Estímulo por Puntualidad y Asistencia				
5.1.1.6.01.05	Estímulo por antigüedad (Docentes)				
5.1.1.6.01.06	Estímulo a servidores Públicos				
5.1.1.6.01.07	Premio Mensual por Buen Desempeño				
5.1.1.6.01.08	Estímulo por Productividad				
5.1.1.6.01.09	Servicios Co-curriculares				
5.1.1.6.01.10	Estímulo al Destacado Desempeño				
5.1.1.6.02	Recompensas				
5.1.2	Materiales y Suministros	2,582,069.21	431,938.82	-	3,054,498.04
5.1.2.1	Materiales de Administración, Emisión de Documentos y Artículos Oficiales	250,635.32	29,026.53	-	279,661.85
5.1.2.1.01	Materiales, Útiles y Equipos Menores de Oficina	95,784.64	17,895.04	-	113,679.68





H. AYUNTAMIENTO DE MALTRATA, VER.  
BALANZA DE COMPROBACIÓN AL 31 DE DICIEMBRE DE 2017



Código						Concepto	Saldo Inicial	Debe	Haber	Saldo actual
1	2	3	4	5	6					
5.1.2.1.01.01						Materiales y Útiles de Oficina				
5.1.2.1.02						Materiales y Útiles de Impresión y Reproducción	95,784.64	17,895.04	-	113,679.68
5.1.2.1.02.01						Materiales y Útiles de Impresión y Reproducción	48,618.70	5,720.64	-	54,339.34
5.1.2.1.02.02						Material de fotografía	45,545.04	5,720.64	0	51,265.68
5.1.2.1.03						Material Estadístico y Geográfico	3,073.66	-	0	3,073.66
5.1.2.1.04						Materiales, Útiles y Equipos Menores de Tecnologías de la Información y Comunicaciones	499.00	777.20	-	1,276.20
5.1.2.1.04.01						Materiales y Útiles para el procesamiento en equipos y bienes informáticos	499.00	777.20	0	1,276.20
5.1.2.1.05						Material Impreso e Información Digital	-	-	-	-
5.1.2.1.05.01						Material para información	-	-	-	-
5.1.2.1.05.02						Suscripción a periódicos y medios informativos	-	-	-	-
5.1.2.1.05.03						Material de Cinematografía y audiovisual	-	-	-	-
5.1.2.1.06						Material de Limpieza	105,732.98	4,633.65	-	110,366.63
5.1.2.1.06.01						Material de Limpieza	105,732.98	4,633.65	-	110,366.63
5.1.2.1.07						Materiales y Útiles de Enseñanza	-	-	-	-
5.1.2.1.07.01						Material Didáctico	-	-	-	-
5.1.2.1.08						Materiales para el Registro e Identificación de Bienes y Personas	-	-	-	-
5.1.2.1.08.01						Valores de Tránsito	-	-	-	-
5.1.2.2						Alimentos y Utensilios	16,885.69	4,829.83	-	21,715.52
5.1.2.2.01						Productos Alimenticios para Personas	16,885.69	4,829.83	-	21,715.52
5.1.2.2.01.01						Productos Alimenticios para los efectivos que participan en programas de seguridad pública	-	-	-	-
5.1.2.2.01.02						Productos alimenticios para personas derivado de la prestación de servicios públicos en unidades	-	-	-	-
5.1.2.2.01.03						Productos alimenticios para alimentación de internos	-	-	-	-
5.1.2.2.01.04						Productos alimenticios para el personal derivado de actividades extraordinarias	16,885.69	4,829.83	-	21,715.52
5.1.2.2.02						Productos Alimenticios para Animales	-	-	-	-
5.1.2.2.02.01						Productos Alimenticios para Animales	-	-	-	-
5.1.2.2.03						Utensilios para el Servicio de Alimentación	-	-	-	-
5.1.2.2.03.01						Utensilios para el Servicio de Alimentación	-	-	-	-
5.1.2.3						Materias Primas y Materiales de Producción y Comercialización	-	-	-	-
5.1.2.3.01						Productos Alimenticios, Agropecuarios y Forestales Adquiridos como Materia Prima	-	-	-	-
5.1.2.3.02						Insumos Textiles Adquiridos como Materia Prima	-	-	-	-
5.1.2.3.03						Productos de Papel, Cartón e Impresos Adquiridos como Materia Prima	-	-	-	-
5.1.2.3.04						Combustibles, Lubricantes, Aditivos, Carbón y sus Derivados Adquiridos como Materia Prima	-	-	-	-
5.1.2.3.05						Productos Químicos, Farmacéuticos y de Laboratorio Adquiridos como Materia Prima	-	-	-	-
5.1.2.3.06						Productos Metálicos y a Base de Minerales no Metálicos Adquiridos como Materia Prima	-	-	-	-
5.1.2.3.07						Productos de Cuero, Piel, Plástico y Hule Adquiridos como Materia Prima	-	-	-	-
5.1.2.3.08						Mercancías Adquiridas para su Comercialización	-	-	-	-
5.1.2.3.09						Otros Productos adquiridos como materia prima	-	-	-	-
5.1.2.4						Materiales y Artículos de Construcción y de Reparación	248,325.43	33,275.04	-	281,600.47
5.1.2.4.01						Productos Minerales no Metálicos	-	-	-	-
5.1.2.4.01.01						Productos Minerales no Metálicos	-	-	-	-
5.1.2.4.02						Cemento y Productos de Concreto	41,854.11	28,983.54	-	70,837.65
5.1.2.4.02.01						Cemento y Productos de Concreto	41,854.11	28,983.54	0	70,837.65
5.1.2.4.03						Cal, Yeso y Productos de Yeso	-	-	-	-
5.1.2.4.03.01						Cal, Yeso y Productos de Yeso	-	-	-	-
5.1.2.4.04						Madera y Productos de Madera	-	-	-	-
5.1.2.4.04.01						Madera y Productos de Madera	-	-	-	-
5.1.2.4.05						Vidrio y Productos de Vidrio	-	-	-	-
5.1.2.4.05.01						Vidrio y Productos de Vidrio	-	-	-	-
5.1.2.4.06						Material Eléctrico y Electrónico	188,858.33	-	-	188,858.33
5.1.2.4.06.01						Material Eléctrico y Electrónico	5,263.69	-	-	5,263.69
5.1.2.4.06.02						Adq. Luminaria y Balastos	183,594.64	-	0	183,594.64
5.1.2.4.07						Artículos Metálicos para la Construcción	-	-	-	-
5.1.2.4.07.01						Artículos Metálicos para la Construcción	-	-	-	-
5.1.2.4.08						Materiales Complementarios	-	-	-	-
5.1.2.4.08.01						Plantas de Ornato	-	-	-	-
5.1.2.4.09						Otros Materiales y Artículos de Construcción y Reparación	17,612.99	4,291.50	-	21,904.49
5.1.2.4.09.01						Pinturas	17,612.99	4,291.50	-	21,904.49
5.1.2.5						Productos Químicos, Farmacéuticos y de Laboratorios	500,888.83	74,769.44	-	575,658.27
5.1.2.5.01						Productos Químicos Básicos	-	-	-	-
5.1.2.5.01.01						Sustancias Químicas	-	-	-	-
5.1.2.5.02						Fertilizantes, Pesticidas y Otros Agroquímicos	-	-	-	-
5.1.2.5.02.01						Plaguicidas, abonos y fertilizantes	-	-	-	-
5.1.2.5.03						Medicinas y Productos Farmacéuticos	500,888.83	74,769.44	-	575,658.27
5.1.2.5.03.01						Medicinas y Productos Farmacéuticos	500,888.83	74,769.44	-	575,658.27
5.1.2.5.04						Materiales, Accesorios y Suministros Médicos	-	-	-	-
5.1.2.5.04.01						Materiales, Accesorios y Suministros Médicos	-	-	-	-



H. AYUNTAMIENTO DE MALTRATA, VER.  
BALANZA DE COMPROBACIÓN AL 31 DE DICIEMBRE DE 2017

SF/UACM/IA/01



Código	Concepto	Saldo Inicial	Debe	Haber	Saldo actual
5.1.2.5.05	Materiales, Accesorios y Suministros de Laboratorio	-	-	-	-
5.1.2.5.05.01	Materiales, Accesorios y Suministros de Laboratorio	-	-	-	-
5.1.2.5.06	Fibras Sintéticas, Hules, Plástico y Derivados	-	-	-	-
5.1.2.5.09	Otros Productos Químicos	-	-	-	-
5.1.2.6	Combustibles, Lubricantes y Aditivos	1,238,989.69	216,286.90	-	1,455,276.59
5.1.2.6.01	Combustibles, Lubricantes y Aditivos	1,238,989.69	216,286.90	-	1,455,276.59
5.1.2.6.01.01	Combustibles, lubricantes y aditivos para programas de seguridad pública	710,731.30	184,638.58	-	895,369.88
5.1.2.6.01.02	Combustibles, lubricantes y aditivos para servicios y operación de programas públicos	-	-	-	-
5.1.2.6.01.03	Combustibles, lubricantes y aditivos para servicios Administrativos	528,258.39	31,648.32	-	559,906.71
5.1.2.6.02	Carbón y sus Derivados	-	-	-	-
5.1.2.7	Vestuario, Blancos, Prendas de Protección y Artículos Deportivos	4,282.47	-	-	4,282.47
5.1.2.7.01	Vestuarios y Uniformes	4,282.47	-	-	4,282.47
5.1.2.7.01.01	Vestuario y Uniformes	4,282.47	-	0	4,282.47
5.1.2.7.02	Prendas de Seguridad y Protección Personal	-	-	-	-
5.1.2.7.02.01	Prendas de protección	-	-	-	-
5.1.2.7.03	Artículos Deportivos	-	-	-	-
5.1.2.7.03.01	Artículos Deportivos	-	-	-	-
5.1.2.7.04	Productos Textiles	-	-	-	-
5.1.2.7.04.01	Textiles	-	-	-	-
5.1.2.7.05	Blancos y Otros Productos Textiles, Excepto Prendas de Vestir	-	-	-	-
5.1.2.7.05.01	Blancos	-	-	-	-
5.1.2.8	Materiales y Suministros para Seguridad Pública	-	-	-	-
5.1.2.8.01	Sustancias y Materiales Explosivos	-	-	-	-
5.1.2.8.01.01	Sustancias y Materiales Explosivos	-	-	-	-
5.1.2.8.02	Materiales de Seguridad Pública	-	-	-	-
5.1.2.8.02.01	Material para policía y tránsito	-	-	-	-
5.1.2.8.03	Prendas de Protección para Seguridad Pública y Nacional	-	-	-	-
5.1.2.8.03.01	Prendas de Protección para Seguridad Pública	-	-	-	-
5.1.2.9	Herramientas, Refacciones y Accesorios Menores	322,061.78	73,751.08	-	436,302.87
5.1.2.9.01	Herramientas Menores	28,597.47	8,593.85	-	37,191.32
5.1.2.9.01.01	Refacciones, accesorios y herramientas	28,597.47	8,593.85	0	37,191.32
5.1.2.9.01.02	Material para talleres	-	-	-	-
5.1.2.9.02	Refacciones y Accesorios Menores de Edificios	-	-	-	-
5.1.2.9.03	Refacciones y Accesorios Menores de Mobiliario y Equipo de Administración, Educativo y Recreativo	-	-	-	-
5.1.2.9.04	Refacciones y Accesorios Menores de Equipo de Cómputo y Tecnologías de la Información	1,500.00	6,959.98	-	48,949.99
5.1.2.9.04.01	Refacciones y Accesorios de equipo de cómputo	41,990.01	6,959.98	0	48,949.99
5.1.2.9.05	Refacciones y Accesorios Menores de Equipo e Instrumental Médico y de Laboratorio	-	-	-	-
5.1.2.9.06	Refacciones y Accesorios Menores de Equipo de Transporte	-	-	-	-
5.1.2.9.06.01	Neumáticos y cámaras	3,190.00	1980	-	5,170.00
5.1.2.9.07	Refacciones y Accesorios Menores de Equipo de Defensa y Seguridad	-	-	-	-
5.1.2.9.08	Refacciones y Accesorios Menores de Maquinaria y Otros Equipos	-	-	-	-
5.1.2.9.08.01	Material para mantenimiento de maquinaria y equipo	-	-	-	-
5.1.2.9.09	Refacciones y Accesorios Menores Otros Bienes Muebles	291,964.31	58,197.25	-	350,161.56
5.1.2.9.09.01	Materiales y suministros varios	291,964.31	58,197.25	0	350,161.56
5.1.3	Servicios Generales	6,518,084.39	606,342.68	19,610.96	7,104,906.11
5.1.3.1	Servicios Básicos	2,323,357.30	208,312.44	-	2,531,759.74
5.1.3.1.01	Energía Eléctrica	2,126,592.00	196,130.00	-	2,322,722.00
5.1.3.1.01.01	Servicio de energía eléctrica	2,126,592.00	196,130.00	0	2,322,722.00
5.1.3.1.02	Gas	-	-	-	-
5.1.3.1.03	Agua	28,348.33	6,973.57	-	35,321.90
5.1.3.1.03.01	Servicio de Agua potable	28,348.33	6,973.57	0	35,321.90
5.1.3.1.04	Telefonía Tradicional	61,209.97	4,431.00	-	65,640.97
5.1.3.1.04.01	Servicio telefónico convencional	61,209.97	4,431.00	-	65,640.97
5.1.3.1.05	Telefonía Celular	101,426.00	-	-	101,426.00
5.1.3.1.05.01	Servicio de telefonía celular	101,426.00	-	-	101,426.00
5.1.3.1.06	Servicios de Telecomunicaciones Y Satélites	-	-	-	-
5.1.3.1.06.01	Servicio de radiolocalización	-	-	-	-
5.1.3.1.06.02	Servicio de Telecomunicaciones	-	-	-	-
5.1.3.1.07	Servicios de Acceso de Internet, Redes y Procesamiento de Información	-	-	-	-
5.1.3.1.07.01	Servicios de conducción de señales analógicas y digitales	-	-	-	-
5.1.3.1.08	Servicios Postales y Telegráficos	5,781.00	777.87	-	6,648.87
5.1.3.1.08.01	Servicio postal	5,871.00	777.87	0	6,648.87
5.1.3.1.08.02	Servicio telegráfico	-	-	-	-
5.1.3.1.08.03	Servicio de mensajería	-	-	-	-
5.1.3.1.09	Servicios Integrales y Otros Servicios	-	-	-	-
5.1.3.1.09.01	Contratación de otros servicios	-	-	-	-
5.1.3.2	Servicios de Arrendamiento	28,679.36	22,216.32	-	50,895.68
5.1.3.2.01	Arrendamiento de Terrenos	-	-	-	-
5.1.3.2.02	Arrendamiento de Edificios	-	-	-	-
5.1.3.2.02.01	Arrendamiento de Edificios y Locales	-	-	-	-



H. AYUNTAMIENTO DE MALTRATA, VER.  
BALANZA DE COMPROBACIÓN AL 31 DE DICIEMBRE DE 2017

SF/UACM/IA/01



Código	Concepto	Saldo Inicial	Debe	Haber	Saldo actual
5.1.3.2.03	Arrendamiento de Mobiliario y Equipo de Administración, Educativo y Recreativo	1,500.00	-	-	1,500.00
5.1.3.2.03.01	Arrendamiento de equipo y bienes informáticos	1,500.00	0	0	1,500.00
5.1.3.2.03.02	Arrendamiento de equipo de fotocopiado	-	-	-	-
5.1.3.2.04	Arrendamiento de Equipo e Instrumental Médico y de Laboratorio	-	-	-	-
5.1.3.2.05	Arrendamiento de Equipo de Transporte	27,179.36	22,216.32	-	49,395.68
5.1.3.2.05.01	Arrendamiento de Equipo de Transporte para programas de seguridad pública	-	-	-	-
5.1.3.2.05.02	Arrendamiento de equipo de transporte para servicios y operación de programas públicos	-	-	-	-
5.1.3.2.05.03	Arrendamiento de equipo de transporte para servicios administrativos	27,179.36	22,216.32	0	49,395.68
5.1.3.2.05.04	Arrendamiento de equipo de transporte para desastres naturales	-	-	-	-
5.1.3.2.06	Arrendamiento de Maquinaria, Otros Equipos y Herramientas	-	-	-	-
5.1.3.2.06.01	Arrendamiento de Maquinaria, Otros Equipos y Herramientas	-	-	-	-
5.1.3.2.07	Arrendamiento de Activos Intangibles	-	-	-	-
5.1.3.2.08	Arrendamiento Financiero	-	-	-	-
5.1.3.2.09	Otros Arrendamientos	-	-	-	-
5.1.3.2.09.01	Otros Arrendamientos	-	-	-	-
5.1.3.3	Servicios Profesionales, Científicos, Técnicos y Otros Servicios	516,520.00	71,500.00	-	588,020.00
5.1.3.3.01	Servicios Legales, de Contabilidad, Auditoría y Relacionados	25,520.00	-	-	25,520.00
5.1.3.3.01.01	Asesorías asociadas a convenios o acuerdos	-	-	-	-
5.1.3.3.01.02	Asesorías por controversias	-	-	-	-
5.1.3.3.01.03	Auditoría	25,520.00	-	0	25,520.00
5.1.3.3.02	Servicios de Diseño, Arquitectura, Ingeniería y Actividades Relacionadas	-	-	-	-
5.1.3.3.03	Servicios de Consultoría Administrativa, Procesos, Técnica y en Tecnologías de la Información	-	-	-	-
5.1.3.3.03.01	Servicios de informática	-	-	-	-
5.1.3.3.03.02	Servicios estadísticos y geográficos	-	-	-	-
5.1.3.3.04	Servicios de Capacitación	-	-	-	-
5.1.3.3.04.01	Servicios de Capacitación	-	-	-	-
5.1.3.3.05	Servicios de Investigación Científica y Desarrollo	-	-	-	-
5.1.3.3.06	Servicios de Apoyo Administrativo, Traducción, Fotocopiado e Impresión	-	-	-	-
5.1.3.3.07	Servicios de Protección y Seguridad	-	-	-	-
5.1.3.3.08	Servicios de Vigilancia	-	-	-	-
5.1.3.3.08.01	Servicios de Vigilancia	-	-	-	-
5.1.3.3.09	Servicios Profesionales, Científicos y Técnicos Integrales	491,000.00	71,500.00	-	562,500.00
5.1.3.3.09.01	Estudios investigaciones y proyectos	29,000.00	-	0	29,000.00
5.1.3.3.09.02	Serv. Prof. Por Supervisión, verificación y seg. A Obras PUB.	462,000.00	71,500.00	0	533,500.00
5.1.3.4	Servicios Financieros, Bancarios y Comerciales	55,028.62	5,985.27	19,610.96	41,402.93
5.1.3.4.01	Servicios Financieros y Bancarios	32,165.40	5,985.27	19,610.96	18,539.71
5.1.3.4.01.01	Servicios bancarios y financieros	8,009.00	1,392.00	1,160	8,241.00
5.1.3.4.01.02	Intereses y comisiones	24,156.40	4,593.27	18,450.96	10,298.71
5.1.3.4.01.03	Avaluó técnico de predios	-	-	-	-
5.1.3.4.02	Servicios de Cobranza, Investigación Crediticia y Similar	-	-	-	-
5.1.3.4.03	Servicios de Recaudación, Traslado y Custodia de Valores	-	-	-	-
5.1.3.4.04	Seguros de Responsabilidad Patrimonial y Fianzas	-	-	-	-
5.1.3.4.05	Seguro de Bienes Patrimoniales	22,863.22	-	-	22,863.22
5.1.3.4.05.01	Seguros y Tenencias	22,863.22	-	0	22,863.22
5.1.3.4.06	Almacenaje, Embalaje y Envase	-	-	-	-
5.1.3.4.06.01	Almacenaje, Embalaje y Envase	-	-	-	-
5.1.3.4.07	Fletes y Maniobras	-	-	-	-
5.1.3.4.07.01	Fletes y Maniobras	-	-	-	-
5.1.3.4.08	Comisiones por Ventas	-	-	-	-
5.1.3.4.09	Servicios Financieros, Bancarios y Comerciales Integrales	-	-	-	-
5.1.3.4.09.01	Otros servicios comerciales	-	-	-	-
5.1.3.5	Servicios de Instalación, Reparación, Mantenimiento y Conservación	1,071,367.40	59,061.48	-	1,130,428.88
5.1.3.5.01	Conservación y Mantenimiento Menor de Inmuebles	70,076.83	-	-	70,076.83
5.1.3.5.01.01	Conservación y Mantenimiento de inmuebles (Edificios Públicos)	70,076.83	-	0	70,076.83
5.1.3.5.02	Instalación, Reparación y Mantenimiento de Mobiliario y Equipo de Administración, Educativo y Recreativo	-	4,640.00	-	4,640.00
5.1.3.5.02.01	Conservación y mantenimiento de equipo y mobiliario de administración	-	4,640.00	-	4,640.00
5.1.3.5.02.02	conservación y mantenimiento de otros	-	-	-	-
5.1.3.5.03	Instalación, Reparación y Mantenimiento de Equipo de Cómputo y Tecnología de la Información	38,688.93	-	-	38,688.93
5.1.3.5.03.01	Conservación y mantenimiento de bienes informáticos	38,688.93	-	0	38,688.93
5.1.3.5.04	Instalación, Reparación y Mantenimiento de Equipo e Instrumental Médico y de Laboratorio	-	-	-	-
5.1.3.5.04.01	Conservación y mantenimiento de equipos de hospitales	-	-	-	-
5.1.3.5.05	Reparación y Mantenimiento de Equipo de Transporte	622,070.05	5,512.00	-	627,582.05
5.1.3.5.05.01	Conservación y mantenimiento de vehículos adscritos a programas de seguridad pública	108,076.75	-	0	108,076.75
5.1.3.5.05.02	Conservación y mantenimiento de vehículos adscritos a servicios y operación de programas públicos	-	-	-	-



H. AYUNTAMIENTO DE MALTRATA, VER.  
BALANZA DE COMPROBACIÓN AL 31 DE DICIEMBRE DE 2017



Código						Concepto	Saldo Inicial	Debe	Haber	Saldo actual
1	2	3	4	5	6					
5.1.3.5.05.03						Conservación y mantenimiento de vehículos adscritos a servicios administrativos	513,993.30	5,512.00	-	519,505.30
5.1.3.5.06						<b>Reparación y Mantenimiento de Equipo de Defensa y Seguridad</b>				
5.1.3.5.07						Instalación, Reparación y Mantenimiento de Maquinaria, Otros Equipos y Herramienta	340,531.59	48,909.48	-	389,441.07
5.1.3.5.07.01						Conservación y mantenimiento de maquinaria y equipo pesado	37,009.29	7859.94		44,869.23
5.1.3.5.08						<b>Servicios de Limpieza y Manejo de Desechos</b>				
5.1.3.5.08.01						Servicio de lavandería, limpieza e higiene	-			-
5.1.3.5.08.02						Manejo de Residuos Sólidos	303,522.30	41,049.54		344,571.84
5.1.3.5.09						<b>Servicios de Jardinería y Fumigación</b>				
5.1.3.5.09.01						Fumigación	-			-
5.1.3.6						<b>Servicios de Comunicación Social y Publicidad</b>				
5.1.3.6.01						Difusión por Radio, Televisión y Otros Medios de Mensajes sobre Programas y Actividades Gubernamentales	23,838.46	12,412.00	-	36,250.46
5.1.3.6.01.01						Publicaciones oficiales para difusión e información	-			-
5.1.3.6.01.02						Publicaciones oficiales para licitaciones públicas y trámites administrativos	-			-
5.1.3.6.01.03						Otros gastos de publicación, difusión e información	-			-
5.1.3.6.01.04						Impresiones	23,838.46	12,412.00	0	36,250.46
5.1.3.6.01.05						Difusión de mensajes sobre programas y actividades gubernamentales				
5.1.3.6.02						<b>Difusión por Radio, Televisión y Otros Medios de Mensajes Comerciales para Promover la Venta de Productos o Servicios</b>				
5.1.3.6.03						Servicios de Creatividad, Preproducción y Producción de Publicidad, Excepto Internet				
5.1.3.6.04						<b>Servicios de Revelado de Fotografías</b>				
5.1.3.6.04.01						Servicios de Revelado de Fotografías				
5.1.3.6.05						<b>Servicios de la Industria Fílmica del Sonido y del Video</b>				
5.1.3.6.06						Servicio de Creación y Difusión de Contenido Exclusivamente a Través de Internet				
5.1.3.6.06.01						Difusión de mensajes sobre programas y actividades gubernamentales a través de internet				
5.1.3.6.09						<b>Otros Servicios de Información</b>				
5.1.3.7						<b>Servicios de Traslado y Viáticos</b>				
5.1.3.7.01						<b>Pasajes Aéreos</b>	378,185.89	110,959.50	-	489,145.39
5.1.3.7.01.01						Pasajes nacionales a servidores públicos				0
5.1.3.7.01.02						Pasajes internacionales a servidores públicos				
5.1.3.7.02						<b>Pasajes Terrestres</b>				0
5.1.3.7.02.01						Pasajes nacionales a servidores públicos				
5.1.3.7.02.02						Pasajes internacionales a servidores públicos				
5.1.3.7.03						<b>Pasajes Marítimos, Lacustres y Fluviales</b>				
5.1.3.7.04						<b>Autotransporte</b>				
5.1.3.7.05						<b>Viáticos en el País</b>	378,185.89	110,959.50	-	489,145.39
5.1.3.7.05.01						Viáticos nacionales a servidores públicos	378,185.89	110,959.50	0	489,145.39
5.1.3.7.06						<b>Viáticos en el Extranjero</b>				
5.1.3.7.06.01						Viáticos internacionales a servidores públicos				
5.1.3.7.07						<b>Gastos de Instalación y Traslado de Menaje</b>				
5.1.3.7.08						<b>Servicios Integrales de Traslado de Viáticos</b>				
5.1.3.7.09						<b>Otros Servicios de Traslado y Hospedaje</b>				
5.1.3.7.09.01						Traslados locales				
5.1.3.7.09.02						Hospedajes extraordinarios				
5.1.3.8						<b>Servicios Oficiales</b>	910,384.00	-	-	910,384.00
5.1.3.8.01						<b>Gastos de Ceremonial</b>				
5.1.3.8.01.01						Atención a visitantes				
5.1.3.8.02						<b>Gastos de Orden Social y Cultural</b>	910,384.00	-	-	910,384.00
5.1.3.8.02.01						Espectáculos culturales				
5.1.3.8.02.02						Actividades cívicas y festividades	910,384.00			910,384.00
5.1.3.8.03						<b>Congresos y Convenciones</b>				
5.1.3.8.03.01						Congresos y Convenciones				
5.1.3.8.04						<b>Exposiciones</b>				
5.1.3.8.04.01						Exposiciones				
5.1.3.8.05						<b>Gastos de Representación</b>				
5.1.3.9						<b>Otros Servicios Generales</b>	1,210,723.36	115,895.67	-	1,326,619.03
5.1.3.9.01						<b>Servicios Funerarios y de Cementerios</b>	88,508.00			88,508.00
5.1.3.9.01.01						Servicios Funerarios y de Cementerios	88,508.00		0	88,508.00
5.1.3.9.02						<b>Impuestos y Derechos</b>	354,109.09	25,972.85	-	380,081.94
5.1.3.9.02.01						Otros Impuestos, Derechos y cuotas	354,109.09	25,972.85		380,081.94
5.1.3.9.03						<b>Impuestos y Derechos de Importación</b>				
5.1.3.9.04						<b>Sentencias y Resoluciones por Autoridad Competente</b>				
5.1.3.9.05						<b>Penas, Multas, Accesorios y Actualizaciones</b>				
5.1.3.9.06						<b>Otros Gastos por Responsabilidades</b>				
5.1.3.9.06.01						Otros Gastos por Responsabilidades				
5.1.3.9.07						<b>Utilidades</b>				
5.1.3.9.08						<b>Impuestos Sobre Nominas y Otros que se Deriven de una Relación Laboral</b>	216,902.94	37,224.24	-	254,127.18
5.1.3.9.08.01						Impuestos sobre erogaciones por remuneraciones al trabajo personal	216,902.94	37,224.24		254,127.18
5.1.3.9.09						<b>Otros Servicios Generales</b>	551,203.33	52,698.58	-	603,901.91



H. AYUNTAMIENTO DE MALTRATA, VER.  
BALANZA DE COMPROBACIÓN AL 31 DE DICIEMBRE DE 2017



Código	Concepto	Saldo Inicial	Debe	Haber	Saldo actual
1	2	3	4	5	6
5.1.3.9.09.01	Fondo Revolvente	-	-	-	-
5.1.3.9.09.02	Diversos	551,203.33	52,698.58	-	603,901.91
5.2	Transferencias, Asignaciones, Subsidios y Otras Ayudas	1,021,813.08	186,803.78	-	1,208,616.86
5.2.1	Transferencias Internas y Asignaciones al Sector Público	-	-	-	-
5.2.1.1	Asignaciones al sector público	-	-	-	-
5.2.1.1.01	Asignaciones Presupuestarias al poder Ejecutivo	-	-	-	-
5.2.1.1.02	Asignaciones Presupuestarias al poder Legislativo	-	-	-	-
5.2.1.1.02.01	Poder Legislativo	-	-	-	-
5.2.1.1.03	Asignaciones Presupuestarias al poder Judicial	-	-	-	-
5.2.1.1.03.01	Poder Judicial	-	-	-	-
5.2.1.1.04	Asignaciones Presupuestarias a Órganos Autónomos	-	-	-	-
5.2.1.1.04.01	Instituto Electoral Veracruzano	-	-	-	-
5.2.1.1.04.02	Comisión Estatal de Derechos Humanos	-	-	-	-
5.2.1.1.04.03	Órgano de fiscalización Superior del Estado	-	-	-	-
5.2.1.1.04.04	Universidad Veracruzana subsidio Estatal	-	-	-	-
5.2.1.1.04.05	Universidad Veracruzana Subsidio Federal	-	-	-	-
5.2.1.1.04.06	Instituto Veracruzano de Acceso a la Información	-	-	-	-
5.2.1.1.04.07	Comisión Estatal para la Atención y Protección de los Periodistas	-	-	-	-
5.2.1.2	Transferencias internas al Sector Público	-	-	-	-
5.2.1.2.01	Transferencias Internas Otorgadas a Entidades Paraestatales no Empresariales y no Financieras	-	-	-	-
5.2.1.2.01.01	Subsidios a Entidades Gastos de Operación	-	-	-	-
5.2.1.2.01.02	Subsidios a Entidades Servicios Personales	-	-	-	-
5.2.1.2.02	Transferencias Internas Otorgadas a Entidades Paraestatales Empresariales y no Financieras	-	-	-	-
5.2.1.2.03	Transferencias Internas Otorgadas a Fideicomisos Públicos Empresariales y no Financieros	-	-	-	-
5.2.1.2.04	Transferencias Internas Otorgadas a Instituciones Paramunicipales Públicas Financieras	-	-	-	-
5.2.1.2.05	Transferencias Internas Otorgadas a Fideicomisos Públicos Financieros	-	-	-	-
5.2.2	Transferencias al resto del sector público	-	-	-	-
5.2.2.1	Transferencias a Entidades Paraestatales	-	-	-	-
5.2.2.1.01	Transferencias otorgadas a Entidades Paramunicipales no empresariales y no financieras	-	-	-	-
5.2.2.1.01.01	Servicios de Salud de Veracruz	-	-	-	-
5.2.2.1.01.02	Servicios de Salud de Federal (FASSA)	-	-	-	-
5.2.2.1.02	Transferencias otorgadas a Entidades Paramunicipales empresariales y no financieras	-	-	-	-
5.2.2.1.03	Transferencias otorgadas a Entidades Paramunicipales públicas financieras	-	-	-	-
5.2.2.2	Transferencias a Entidades Federativas y Municipios	-	-	-	-
5.2.2.2.01	Transferencias otorgadas a Entidades Federativas y Municipios	-	-	-	-
5.2.2.2.02	Transferencias a Fideicomisos de entidades Federativas y Municipios	-	-	-	-
5.2.2.2.02.01	Aportaciones a Fideicomisos Recursos Estatales	-	-	-	-
5.2.2.2.02.02	Aportaciones a Fideicomisos Recursos Federales	-	-	-	-
5.2.2.2.02.03	Aportaciones para el fondo de Seguridad Pública Recursos Estatales	-	-	-	-
5.2.2.2.02.04	Aportaciones para el fondo de Seguridad Pública Recursos Federales	-	-	-	-
5.2.3	Subsidios y Subvenciones	592,371.67	93,401.89	-	685,773.56
5.2.3.1	Subsidios	162,930.26	-	-	162,930.26
5.2.3.1.01	Subsidios a la Producción	-	-	-	-
5.2.3.1.02	Subsidio a la Distribución	-	-	-	-
5.2.3.1.03	Subsidio a la Inversión	-	-	-	-
5.2.3.1.04	Subsidios a la Prestación de Servicios Públicos	-	-	-	-
5.2.3.1.05	Subsidios para Cubrir Diferenciales de Tasas de Interés	-	-	-	-
5.2.3.1.06	Subsidios a la Vivienda	-	-	-	-
5.2.3.1.07	Otros Subsidios	162,930.26	-	-	162,930.26
5.2.3.1.07.01	Subsidio de Predial	162,930.26	-	0	162,930.26
5.2.3.2	Subvenciones	0	0	0	0
5.2.3.2.01	Subvenciones al Consumo	-	-	-	-
5.2.3.2.01.01	Subvenciones a la Economía Familiar	-	-	-	-
5.2.4	Ayudas Sociales	429,441.41	93,401.89	-	522,843.30
5.2.4.1	Ayudas sociales a personas	409,241.41	92,401.89	-	501,643.30
5.2.4.1.01	Ayudas sociales a personas	409,241.41	92,401.89	-	501,643.30
5.2.4.1.01.01	Protección a Ancianos y Desvalidos	-	-	-	-
5.2.4.1.01.02	Servicios Médicos	270,481.41	45,148.00	0	315,629.41
5.2.4.1.01.03	Traslado de Personas	-	-	-	-
5.2.4.1.01.04	Otras Ayudas	138,760.00	47,253.89	-	186,013.89
5.2.4.2	Becas	-	-	-	-
5.2.4.2.01	Becas y Otras Ayudas para programas de capacitación	-	-	-	-
5.2.4.2.01.01	Becas	-	-	-	-
5.2.4.3	Ayudas Sociales a Instituciones	20,200.00	1,000.00	-	21,200.00
5.2.4.3.01	Ayudas Sociales a Instituciones de Enseñanza	-	-	-	-
5.2.4.3.01.01	Otros subsidios Educativos Recursos Estatales	-	-	-	-
5.2.4.3.01.02	Otros subsidios Educativos Recursos Federales	-	-	-	-
5.2.4.3.02	Ayudas Sociales a Actividades Científicas o académicas	20,200.00	1,000.00	-	21,200.00



H. AYUNTAMIENTO DE MALTRATA, VER.  
BALANZA DE COMPROBACIÓN AL 31 DE DICIEMBRE DE 2017



Código						Concepto	Saldo Inicial	Debe	Haber	Saldo actual
1	2	3	4	5	6					
5.2.4.3.02.01						Subsidios culturales y científicos				
5.2.4.3.03						<b>Ayudas Sociales a Instituciones sin fines de lucro</b>	20,200.00	1,000.00	0	21,200.00
5.2.4.3.03.01						Subsidios a Instituciones	-			-
5.2.4.3.03.02						Apoyo a Representantes Obreros y Patronales	-	489.00		489.00
5.2.4.3.03.03						Subsidios a Agrupaciones	-			-
5.2.4.3.03.04						Subsidios a sindicatos	-			-
5.2.4.3.04						<b>Ayudas sociales a cooperativas</b>	-			-
5.2.4.3.05						<b>Ayudas Sociales a Entidades de Interés Público</b>	-			-
5.2.4.4.						<b>Ayudas Sociales por Desastres Naturales y Otros Siniestros</b>	-			-
5.2.4.4.01						Ayudas Sociales por Desastres Naturales y Otros Siniestros	-			-
5.2.4.4.01.01						Ayudas Sociales por Desastres Naturales y Otros Siniestros	-			-
5.2.5						<b>Pensiones y Jubilaciones</b>	-			-
5.2.5.1						Pensiones	-			-
5.2.5.1.01						Pensiones	-			-
5.2.5.2						Jubilaciones	-			-
5.2.5.2.01						Jubilaciones	-			-
5.2.5.9						Otras Pensiones y Jubilaciones	-			-
5.2.5.9.01						Otras Pensiones y Jubilaciones	-			-
5.2.6						<b>Transferencias a Fideicomisos, Mandatos y Contratos Análogos</b>	-			-
5.2.6.1						<b>Transferencias a Fideicomisos, Mandatos y Contratos Análogos al Gobierno</b>	-			-
5.2.6.1.01						Transferencias a Fideicomisos del Poder Ejecutivo	-			-
5.2.6.1.02						Transferencias a Fideicomisos del Poder Legislativo	-			-
5.2.6.1.03						Transferencias a Fideicomisos del Poder Judicial	-			-
5.2.6.2						<b>Transferencias a Fideicomisos, Mandatos y Contratos Análogos a Entidades Paraestatales</b>	-			-
5.2.6.2.01						Transferencias a Fideicomisos públicos de Entidades Paraestatales no empresariales y no financieras	-			-
5.2.6.2.02						Transferencias a Fideicomisos públicos de Entidades Paraestatales empresariales y no financieras	-			-
5.2.6.2.03						Transferencias a Fideicomisos de instituciones públicas financieras	-			-
5.2.7						<b>Transferencias a la Seguridad Social</b>	-			-
5.2.7.1						Transferencias por Obligaciones de Ley	-			-
5.2.8						<b>Donativos</b>	-			-
5.2.8.1						<b>Donativos a Instituciones sin Fines de Lucro</b>	-			-
5.2.8.1.01						Donativos a Instituciones sin Fines de Lucro	-			-
5.2.8.2						<b>Donativos a Entidades Federativas y Municipios</b>	-			-
5.2.8.2.01						Donativos a Entidades Federativas	-			-
5.2.8.3						<b>Donativos a Fideicomiso, Mandatos y Contratos Análogos Privados</b>	-			-
5.2.8.3.01						Donativos a Fideicomisos Privados	-			-
5.2.8.4						<b>Donativos a Fideicomiso, Mandatos y Contratos Análogos Estatales</b>	-			-
5.2.8.4.01						Donativos a Fideicomisos estatales	-			-
5.2.8.5						<b>Donativos Internacionales</b>	-			-
5.2.8.5.01						Donativos Internacionales	-			-
5.2.9						<b>Transferencias al Exterior</b>	-			-
5.2.9.1						<b>Transferencias al Exterior a Gobiernos Extranjeros y Organismos Internacionales</b>	-			-
5.2.9.1.01						Transferencias para Gobiernos Extranjeros	-			-
5.2.9.1.02						Transferencias para organismos internacionales	-			-
5.2.9.2						<b>Transferencias al Sector Privado Externo</b>	-			-
5.2.9.2.01						Transferencias al Sector Privado Externo	-			-
5.3						<b>Participaciones y Aportaciones</b>	-	-	-	-
5.3.1						<b>Participaciones</b>	-	-	-	-
5.3.1.1						<b>Participaciones de la Federación a Entidades Federativas y Municipios</b>	-	-	-	-
5.3.1.1.01						Fondo General de Participaciones	-			-
5.3.1.1.01.01						Participaciones a Municipios	-			-
5.3.1.1.02						Fondo de Fomento Municipal	-			-
5.3.1.1.02.01						Fondo de Fomento Municipal	-			-
5.3.1.1.03						Otros conceptos participables de la federación a entidades federativas	-			-
5.3.1.1.04						Otros conceptos participables de la federación a municipios	-			-
5.3.1.1.05						Convenios de colaboración administrativa	-			-
5.3.1.1.05.01						Participaciones por Tenencia	-			-
5.3.1.1.05.02						Participaciones por ISAN	-			-
5.3.1.1.05.03						Incentivos a la venta final de gasolina y diesel	-			-
5.3.1.2						<b>Participaciones de las Entidades Federativas a los Municipios</b>	-			-
5.3.1.2.01						Participaciones de las Entidades Federativas a los Municipios	-			-
5.3.1.2.01.01						Fondo Especial IEPS	-			-
5.3.1.2.01.02						Fondo de Compensación del ISAN	-			-
5.3.1.2.01.03						Fondo de Fiscalización	-			-
5.3.1.2.01.04						Fondo de Extracción de Hidrocarburos	-			-
5.3.1.2.01.05						Fondo de Compensación (FOCO)	-			-
5.3.2						<b>Aportaciones</b>	-	-	-	-
5.3.2.1						<b>Aportaciones de la Federación a Entidades Federativas y Municipios</b>	-	-	-	-
5.3.2.1.01						Aportaciones de la Federación a Entidades Federativas	-			-
5.3.2.1.02						Aportaciones de la Federación a Municipios	-			-



H. AYUNTAMIENTO DE MALTRATA, VER.  
BALANZA DE COMPROBACIÓN AL 31 DE DICIEMBRE DE 2017



Código						Concepto	Saldo Inicial	Debe	Haber	Saldo actual
1	2	3	4	5	6					
5.3.2.1.02.01						Fondo para el Fortalecimiento de los Municipios				
5.3.2.1.02.02						Fondo para la Infraestructura Social Municipal				
5.3.2.1.03						Aportaciones Previstas en leyes y decretos al sistema de protección social				
5.3.2.1.04						Aportaciones Previstas en leyes y decretos compensatorias a entidades federativas y municipios				
5.3.2.2						Aportaciones de las Entidades Federativas a los Municipios		-		-
5.3.2.2.01						Aportaciones de las Entidades Federativas a los Municipios				
5.3.2.2.01.01						Aportaciones Estatales a Municipios para el pago de Alumbrado Público				
5.3.2.2.01.02						Otras Aportaciones del Estado a los Municipios				
5.3.2.2.01.03						Subsidios a Municipios				
5.3.3						Convenios				
5.3.3.1						Convenios de Reasignación				
5.3.3.1.01						Convenios de Reasignación				
5.3.3.2						Convenios de Descentralización y Otros				
5.3.3.2.01						Convenios de Descentralización				
5.3.3.2.02						Otros Convenios				
5.3.3.2.02.01						Fondo de Subsidios a Municipios de Seguridad Pública				
5.4						Intereses, Comisiones y Otros Gastos de la Deuda Pública	4,380,426.20	59,912.05	-	4,440,338.25
5.4.1						Intereses de la Deuda Pública		-	-	-
5.4.1.1						Intereses de la Deuda Pública Interna		-		-
5.4.1.1.01						Intereses de la Deuda Interna con Instituciones de Crédito				
5.4.1.1.01.01						Intereses de la Deuda Interna con instituciones de crédito				
5.4.1.1.02						Intereses Derivados de la Colocación de Títulos y Valores				
5.4.1.1.03						Intereses por Arrendamientos Financieros Nacionales				
5.4.1.2						Intereses de la Deuda Pública Externa		-		-
5.4.1.2.01						Intereses de la Deuda Externa con Instituciones de Crédito				
5.4.1.2.02						Intereses de la Deuda con Organismos Financieros Internacionales				
5.4.1.2.03						Intereses de la Deuda Bilateral				
5.4.1.2.04						Intereses Derivados de la Colocación de Títulos y Valores en el Exterior				
5.4.1.2.05						Intereses por Arrendamientos Financieros Internacionales				
5.4.2						Comisiones de la Deuda Pública		-	-	-
5.4.2.1						Comisiones de la Deuda Pública Interna				
5.4.2.1.01						Comisiones de la Deuda Pública Interna				
5.4.2.1.01.01						Comisiones de la Deuda Pública Interna				
5.4.2.2						Comisiones de la Deuda Pública Externa				
5.4.2.2.01						Comisiones de la Deuda Pública Externa				
5.4.3						Gastos de la Deuda Pública	4,380,426.20	59,912.05	-	4,440,338.25
5.4.3.1						Gastos de la Deuda Pública Interna	4,380,426.20	59,912.05	-	4,440,338.25
5.4.3.1.01						Gastos de la Deuda Pública Interna	4,380,426.20	59,912.05	-	4,440,338.25
5.4.3.2						Gastos de la Deuda Pública Externa		-		-
5.4.3.2.01						Gastos de la Deuda Pública Externa				
5.4.4						Costo por Coberturas		-	-	-
5.4.4.1						Costos por Coberturas				
5.4.4.1.01						Costos por Cobertura de la Deuda Pública Interna				
5.4.5						Apoyos Financieros		-	-	-
5.4.5.1						Apoyos Financieros a Intermediarios				
5.4.5.1.01						Apoyos a intermediarios financieros				
5.4.5.2						Apoyo Financieros a Ahorradores y Deudores del Sistema Financiero Nacional				
5.4.5.2.01						Apoyos a ahorradores y deudores del sistema financiero nacional				
5.5						Otros Gastos y Perdidas Extraordinarias		-	-	-
5.5.1						Estimaciones, Depreciaciones, Deterioros, Obsolescencia y Amortizaciones		-	-	-
5.5.1.1						Estimaciones por Pérdida o Deterioro de Activos Circulantes				
5.5.1.1.01						Estimaciones para cuentas incobrables por derechos a recibir efectivo o equivalentes				
5.5.1.1.02						Estimaciones por deterioro de inventarios				
5.5.1.2						Estimaciones por Pérdida o Deterioro de Activo no Circulante				
5.5.1.2.01						Estimaciones por pérdida de cuentas incobrables de documentos por cobrar a largo plazo				
5.5.1.2.02						Estimaciones por pérdida de cuentas incobrables de deudores diversos por cobrar a largo plazo				
5.5.1.2.03						Estimaciones por pérdida de cuentas incobrables de ingresos por cobrar a largo plazo				
5.5.1.2.04						Estimaciones por pérdida de cuentas incobrables por prestamos otorgados a largo plazo				
5.5.1.2.09						Estimaciones por pérdida de otras cuentas incobrables de prestamos otorgados a largo plazo				
5.5.1.3						Depreciación de Bienes Inmuebles				
5.5.1.3.01						Depreciación acumulada de viviendas				
5.5.1.3.02						Depreciación acumulada de edificios no habitacionales				
5.5.1.4						Depreciación de Infraestructura				
5.5.1.4.01						Depreciación acumulada de Infraestructura				
5.5.1.5						Depreciación de Bienes Muebles				
5.5.1.5.01						Depreciación acumulada de mobiliario y equipo de administración				



H. AYUNTAMIENTO DE MALTRATA, VER.  
BALANZA DE COMPROBACIÓN AL 31 DE DICIEMBRE DE 2017



Código						Concepto	Saldo Inicial	Debe	Haber	Saldo actual
1	2	3	4	5	6					
5.5.1.5.02						Depreciación acumulada de mobiliario y equipo de educacional y recreativo				
5.5.1.5.03						Depreciación acumulada de equipo e instrumental médico y de laboratorio				
5.5.1.5.04						Depreciación acumulada de equipo de transporte				
5.5.1.5.05						Depreciación acumulada de equipo de defensa y seguridad				
5.5.1.5.06						Depreciación acumulada de maquinaria, otros equipos y herramientas				
5.5.1.5.07						Depreciación acumulada de colecciones, obras de arte y objetos valiosos				
5.5.1.6						Deterioro de los Activos Biológicos				
5.5.1.6.01						Deterioro de los Activos Biológicos				
5.5.1.7						Amortización de Activos Intangibles				
5.5.1.7.01						Amortización acumulada de software				
5.5.1.7.02						Amortización acumulada de patentes, marcas y derechos				
5.5.1.7.03						Amortización acumulada de concesiones y franquicias				
5.5.1.7.04						Amortización acumulada de licencias				
5.5.1.7.05						Amortización acumulada de otros activos intangibles				
5.5.2						Provisiones				
5.5.2.1						Provisiones de Pasivos a Corto Plazo				
5.5.2.1.01						Provisión para demandas y juicios a corto plazo				
5.5.2.1.02						Provisión para contingencias a corto plazo				
5.5.2.1.09						Otras Provisiones a corto plazo				
5.5.2.2						Provisiones de Pasivos a Largo Plazo				
5.5.2.2.01						Provisiones para demandas y juicios a largo plazo				
5.5.2.2.02						Provisión para pensiones a largo plazo				
5.5.2.2.03						Provisión para contingencias a largo plazo				
5.5.2.2.09						Otras provisiones a largo plazo				
5.5.3						Disminución de Inventarios				
5.5.3.1						Disminución de Inventarios de Mercancías para Venta				
5.5.3.1.01						Disminución de Inventarios de Mercancías para Venta				
5.5.3.2						Disminución de Inventarios de Mercancías Terminadas				
5.5.3.2.01						Disminución de Inventarios de Mercancías Terminadas				
5.5.3.3						Disminución de Inventarios de Mercancías en Proceso de Elaboración				
5.5.3.3.01						Disminución de Inventarios de Mercancías en Proceso de Elaboración				
5.5.3.4						Disminución de Inventarios de Materias Primas, Materiales y Suministros para Producción				
5.5.3.4.01						Productos alimenticios agropecuarios y forestales adquiridos como materia prima				
5.5.3.4.02						Insumos textiles adquiridos como materia prima				
5.5.3.4.03						Productos de papel cartón e impresos adquiridos como materia prima				
5.5.3.4.04						Combustibles, lubricantes y aditivos adquiridos como materia prima				
5.5.3.4.05						Productos químicos, farmacéuticos y de laboratorio adquiridos como materia prima.				
5.5.3.4.06						Productos metálicos y a base de minerales no metálicos, adquiridos como materia prima				
5.5.3.4.07						Productos de cuero, piel, plástico y hule adquiridos como materia prima				
5.5.3.4.09						Otros productos en mercancías adquiridos como materia prima				
5.5.3.5						Disminución de Almacén de Materiales y Suministros de Consumo				
5.5.3.5.01						Materiales de administración, emisión de documentos y artículos oficiales				
5.5.3.5.02						Alimentos y utensilios				
5.5.3.5.03						Materiales y artículos de construcción y de reparación				
5.5.3.5.04						Productos químicos, farmacéuticos y de laboratorio				
5.5.3.5.05						Combustibles, lubricantes y aditivos				
5.5.3.5.06						Vestuario, blancos, prendas de protección y artículos deportivos.				
5.5.3.5.07						Materiales y suministros de Seguridad				
5.5.3.5.08						Herramientas, refacciones y accesorios menores para consumo				
5.5.4						Aumento por Insuficiencia de Estimaciones por Pérdida o Deterioro u Obsolescencia				
5.5.4.1						Aumento por Insuficiencia de Estimaciones por Pérdida o Deterioro u Obsolescencia				
5.5.4.1.01						Aumento por Insuficiencia de Estimaciones por Pérdida o Deterioro u Obsolescencia				
5.5.5						Aumento por Insuficiencia de Provisiones				
5.5.5.1						Aumento por Insuficiencia de Provisiones				
5.5.5.1.01						Aumento por Insuficiencia de Provisiones				
5.5.9						Otros Gastos				
5.5.9.1						Gastos de Ejercicios Anteriores				
5.5.9.1.01						Adeudos de Ejercicios fiscales anteriores				
5.5.9.2						Pérdidas por Responsabilidades				
5.5.9.2.01						Pérdidas por Responsabilidades				
5.5.9.3						Bonificaciones y Descuentos Otorgados				
5.5.9.3.01						Bonificaciones y Descuentos Otorgados				
5.5.9.4						Diferencias por Tipo de Cambio Negativas en Efectivo y Equivalentes				
5.5.9.4.01						Diferencias por Tipo de Cambio Negativas en Efectivo y Equivalentes				
5.5.9.5						Diferencias de Cotizaciones Negativas en Valores Negociables				
5.5.9.5.01						Diferencias de Cotizaciones Negativas en Valores Negociables				
5.5.9.6						Resultado por Posición Monetaria				





H. AYUNTAMIENTO DE MALTRATA, VER.  
BALANZA DE COMPROBACIÓN AL 31 DE DICIEMBRE DE 2017

SF/UACM/IA/01



Código						Concepto	Saldo Inicial	Debe	Haber	Saldo actual
1	2	3	4	5	6					
5.5.9.6.01						Resultado por Posición Monetaria				
5.5.9.7						Pérdidas por Participación Patrimonial				
5.5.9.7.01						Pérdidas por Participación Patrimonial				
5.5.9.9						Otros Gastos Varios				
5.5.9.9.01						Otros Gastos Varios				
5.6						Inversión Pública				
5.6.1						Inversión Pública no capitalizable	24,775,898.29	1,015,768.90	-	25,809,667.15
5.6.1.1						Construcción en Bienes no capitalizable	24,775,898.29	1,015,768.90	-	25,809,667.15
5.6.1.1.1						Ob-2015300991008 Amp de Red Elctrica	24,775,898.29	1,015,768.90	-	25,809,667.15
5.6.1.1.2						Ob-2015300990200 Const. De cancha en Parque Recreativo la Sube	-	-	-	-
5.6.1.1.3						Ob-2016300991016 Mitto. Urbano	-	-	-	-
5.6.1.1.4						Ob-2015300990026 Const. Mod. Baños	-	-	-	-
5.6.1.1.5						Ob-2015300990005 Const. Baños Primaria	-	-	-	-
5.6.1.1.6						Ob-2015300990201 Const. Cancha	-	-	-	-
5.6.1.1.7						Ob-2015300990004 Const. Aula y Anexo en el Cobaev	-	-	-	-
5.6.1.1.8						Ob-2015300990029 Mejoramiento de Drenaje Sanit	-	-	-	-
5.6.1.1.9						Ob-2015300990011 Mejoramiento Drenaje Sanit	-	-	-	-
5.6.1.1.10						Ob-2015300990044 Const. Guarniciones, Banquetas	-	-	-	-
5.6.1.1.11						Ob-2015300990041 Const. Guarniciones, Banquetas en Josefa Ortiz de D	-	-	-	-
5.6.1.1.12						Ob-2015300990018 Const. Red Elctrica	-	-	-	-
5.6.1.1.13						Ob-2015300990009 Amp. Y Equipamiento de Dispensario Medico	-	-	-	-
5.6.1.1.14						Ob-2015300990008 Const. Mod. Baños	-	-	-	-
5.6.1.1.15						Ob-2015300991018 Anexo del Cobaev	-	-	-	-
5.6.1.1.16						Ob-2015300990046 Mejoram. De Agua	-	-	-	-
5.6.1.1.17						Ob-2015300990028 Mejoram. Drenaje Sanit. P	-	-	-	-
5.6.1.1.18						Ob-2015300990030 Mejor. Drenaje Sanit.	-	-	-	-
5.6.1.1.19						Ob-2015300990045 Const. Guarn. Y Banq.	-	-	-	-
5.6.1.1.20						Ob-2015300990013 Agua Potable priv.1 Av. Bota Seccion 1ra.	-	-	-	-
5.6.1.1.21						Ob-2015300990036 Rehab. Sist. Agua Potab. Agua Rosas	-	-	-	-
5.6.1.1.22						Ob-2015300990034 Mejora. Linea de Conduc. Agua Potab. En Guadalupe Magueyes	-	-	-	-
5.6.1.1.23						Ob-2015300990033 Mejoram Linea Conduc. Y Tanque de Almacenam. En Nuevo Magueyes	-	-	-	-
5.6.1.1.24						Ob-2015300990010 Mejoram. Drenaje Sanit. Av. Corregidora Cam. Aquila	-	-	-	-
5.6.1.1.25						Ob-2015300990300 Restauracion de los portales	-	-	-	-
5.6.1.1.26						Ob-2015300990302 Pav. Concreto Ni	-	-	-	-
5.6.1.1.27						Ob-2015300990043 Const. Av. Benito Juarez	-	-	-	-
5.6.1.1.28						Ob-2015300990050 Const. Calle Benito Juarez	-	-	-	-
5.6.1.1.29						Ob-2015300990017 Amp. Red Elctrica	-	-	-	-
5.6.1.1.30						Ob-2015300990040 Const. De Comedor	-	-	-	-
5.6.1.1.31						Ob-2015300991020 Eq. De Aula	-	-	-	-
5.6.1.1.32						Ob-2015300991022 Cancha Subestacion	-	-	-	-
5.6.1.1.33						Ob-2015300990400 Const. Pav. Concreto Hidrau. Miguel Hidalgo	-	-	-	-
5.6.1.1.34						Ob-2015300990035 Rehab. Agua Potable	-	-	-	-
5.6.1.1.35						Ob-2015300990037 Rehab. Agua Potable	-	-	-	-
5.6.1.1.36						Ob-2015300990020 Amp. Red Elctrica en Galindo	-	-	-	-
5.6.1.1.37						Ob-2015300990031 Amp. Red Elctrica en Av. 5 de Feb. Entre calle Nicolas B	-	-	-	-
5.6.1.1.38						Ob-2015300990047 Amp. Red Elctrica en Calle Ferrocarril Entre Av. Juarez	-	-	-	-
5.6.1.1.39						Ob-2015300990032 Amp. Red Camino de Acceso a Maltrata	-	-	-	-
5.6.1.1.40						Ob-2015300990021 Amp. Red Elctrica en La Comunidad del Xuchilt	-	-	-	-
5.6.1.1.41						Ob-2015300990023 Amp. Red Electr. En Col. Vallejo	-	-	-	-
5.6.1.1.42						Ob-2015300990049 Amp Red Elctrica en Calle Morelos y Melchor Ocampo	-	-	-	-
5.6.1.1.43						Ob-2015300990028 Const. De Barda Perimetral	-	-	-	-
5.6.1.1.44						Ob-2015300990048 Comedor en el Xuchilt	-	-	-	-
5.6.1.1.45						Ob-2015300990039 Const. Baños Humedos en Carlos Salinas	-	-	-	-
5.6.1.1.46						Rehab d Camino c/Carp Asfaltica	-	-	-	-
5.6.1.1.47						Rehab d Camino c/Carp Asfaltica	-	-	-	-
5.6.1.1.48						Ob-2015300990301 Rehab. Campo Beisbol	-	-	-	-
5.6.1.1.49						Mejoramiento de Drenaje Sanitario 2016300992020	-	-	-	-
5.6.1.1.50						Guarn. Y Banquetas Calle Morelos Ob-2016300992001	-	-	-	-
5.6.1.1.51						Ob-2016300991019 Cancha Pedregal	-	-	-	-
5.6.1.1.52						Dragado de Barranca Cabecera Mpal	-	-	-	-
5.6.1.1.53						Ob-2016300992022 Mejormam Red	-	-	-	-
5.6.1.1.54						Ob-2016300992023 Mejoram. Drenaje Sanit. En Zaragoza	-	-	-	-
5.6.1.1.55						Ob-2016300992008 Amp. Red Elctrica	-	-	-	-
5.6.1.1.56						Ob-2016300991020 Renivelacion	-	-	-	-
5.6.1.1.57						Ob-2016300992024 Mejoram. Agua Potab.	-	-	-	-
5.6.1.1.58						Ob-201630099 Amp. Drenaje Las Palmas	-	-	-	-
5.6.1.1.59						Ob-2016300990021 Const. Calle Miguel Hidalgo	-	-	-	-
5.6.1.1.60						Ob-2016300990020 Const. Av. Zaragoza	-	-	-	-
5.6.1.1.61						Ob-2016300992018 calle Nicolas Bravo	-	-	-	-
5.6.1.1.62						Ob-2016300992019 Amp. Red. Elctrica	-	-	-	-
5.6.1.1.63						Ob-2016300992006 Const. Aula Telesec.	-	-	-	-
5.6.1.1.64						Ob-2016300992013 Jardin de niños Edmundo Halley	-	-	-	-



H. AYUNTAMIENTO DE MALTRATA, VER.  
BALANZA DE COMPROBACIÓN AL 31 DE DICIEMBRE DE 2017



Código	Concepto	Saldo Inicial	Debe	Haber	Saldo actual
5.6.1.1.65	Ob-2016300992004 Baños en Esc. Primaria Miguel H.	-	-	-	-
5.6.1.1.66	Ob-2016300992003 Baños Prim. Benito Juarez	-	-	-	-
5.6.1.1.67	Ob-201630099 Laboratorios en Cobaev 57	-	-	-	-
5.6.1.1.68	Ob-2016300991022 Rehab. Camino nuevo	-	-	-	-
5.6.1.1.69	Ob-2017300990000 Construcción de aulas en el Mpio Fortafin	4,036,678.29	-	-	4,036,678.29
5.6.1.1.70	Ob-2017300990004 Pavimentación de calles del Xuchilt	645,598.00	-	-	645,598.00
5.6.1.1.71	Ob-2017300990003 pavimentación camino Maltrata-Magueyes	3,160,198.71	-	-	3,160,198.71
5.6.1.1.72	Ob-2017300991017 Mtto. Urbano	608,571.56	7,077.13	-	615,648.69
5.6.1.1.73	Ob-2017300990005 Amp. Red Eléctrica	2,263,612.32	-	-	2,263,612.32
5.6.1.1.74	Ob-2017300991015 Barda Perimetral en el panteón	35,938.27	-	-	35,938.27
5.6.1.1.75	Ob-2017300991018 Pav. Camino Maltrata	1,544,273.00	386,592.12	-	1,930,865.12
5.6.1.1.76	Ob-2017300992000 Const. Calle Benito Juárez	692,299.99	-	-	692,299.99
5.6.1.1.77	Ob-2017300991019 Guarn. Y Banquetas	133,101.89	26,121.35	-	159,223.24
5.6.1.1.78	Ob-2017300990008 Const. Tanque de Almacenamiento	315,527.85	-	-	315,527.85
5.6.1.1.79	Ob-2017300990028 Rehab. De Drenaje Sanit	450,000.00	-	-	450,000.00
5.6.1.1.80	Ob-2017300990011 Mejoram. De Drenaje Sanit	586,027.44	10,365.74	-	596,393.18
5.6.1.1.81	Ob-2017300990006 Drenaje Sanit	914,378.23	560,612.56	-	1,474,990.79
	Ob-2017300990023 const baños Ca	276,395.78	-	-	276,395.78
	Ob-2017300990024 Amp Red Elec	2,471,621.27	25,000.00	-	2,496,621.27
	Ob-2017300990016 Constr comedor	250,000.00	-	-	250,000.00
	Ob-2017300990014 Constr Comedor	777,325.36	-	-	777,325.36
	Ob-2017300990026 Red Elect Cum	891,453.62	-	-	891,453.62
	Ob-2017300990029 Red Elec Cam	177,398.97	-	-	177,398.97
	CUENTA NUEVA	107,648.00	-	-	107,648.00
	Ob-2017300990030 Amplia Red E. AV	354,050.15	-	-	354,050.15
5.6.1.1.82	Ob-2017300993000 Pav. Del Camino Maltrata-agueyes	3,962,636.55	-	-	3,962,636.55
5.6.1.1.83	Ob-2017300990025 Construcción de Estufas lorenas	70,883.20	-	-	70,883.20
5.6.1.1.84	Ob-2017300991020 Construcción de andador	68,279.80	-	-	68,279.80
6	Cuentas de Cierre Contable	-	-	-	-
6.1	Resumen de Ingresos y Gastos	-	-	-	-
6.1.1	Resumen de Ingresos y Gastos	-	-	-	-
6.1.1.1	Resumen de Ingresos y Gastos	-	-	-	-
6.1.1.1.01	Resumen de Ingresos y Gastos	-	-	-	-
6.2	Ahorro de la Gestión	-	-	-	-
6.2.1	Ahorro de la Gestión	-	-	-	-
6.2.1.1	Ahorro de la Gestión	-	-	-	-
6.2.1.1.01	Ahorro de la Gestión	-	-	-	-
6.3	Desahorro de la Gestión	-	-	-	-
6.3.1	Desahorro de la Gestión	-	-	-	-
6.3.1.1	Desahorro de la Gestión	-	-	-	-
6.3.1.1.01	Desahorro de la Gestión	-	-	-	-
7	Cuentas de Orden Contables	-	-	-	-
7.1	Valores	-	-	-	-
7.1.1	Valores en Custodia	-	-	-	-
7.1.1.1	Valores en Custodia	-	-	-	-
7.1.1.1.01	Valores en Custodia	-	-	-	-
7.1.2	Custodia de Valores	-	-	-	-
7.1.2.1	Custodia de Valores	-	-	-	-
7.1.2.1.01	Custodia de Valores	-	-	-	-
7.1.3	Instrumentos de Crédito Prestados a Formadores de Mercado	-	-	-	-
7.1.3.1	Instrumentos de Crédito Prestados a Formadores de Mercado	-	-	-	-
7.1.4	Préstamos de Instrumentos de Crédito a Formadores de Mercado y su Garantía	-	-	-	-
7.1.4.1	Préstamos de Instrumentos de Crédito a Formadores de Mercado y su Garantía	-	-	-	-
7.1.5	Instrumentos de Crédito Recibidos en Garantía de los Formadores de Mercado	-	-	-	-
7.1.5.1	Instrumentos de Crédito Recibidos en Garantía de los Formadores de Mercado	-	-	-	-
7.1.6	Garantía de Créditos Recibidos de los Formadores de Mercado	-	-	-	-
7.1.6.1	Garantía de Créditos Recibidos de los Formadores de Mercado	-	-	-	-
7.2	Emisión de Obligaciones	-	-	-	-
7.2.1	Autorización para la Emisión de Bonos, Títulos y Valores de la Deuda Pública Interna	-	-	-	-
7.2.1.1	Autorización para la Emisión de Bonos, Títulos y Valores de la Deuda Pública Interna	-	-	-	-
7.2.1.1.01	Autorización para la Emisión de Bonos, Títulos y Valores de la Deuda Pública Interna	-	-	-	-
7.2.2	Autorización para la Emisión de Bonos, Títulos y Valores de la Deuda Pública Externa	-	-	-	-
7.2.2.1	Autorización para la Emisión de Bonos, Títulos y Valores de la Deuda Pública Externa	-	-	-	-
7.2.2.1.01	Autorización para la Emisión de Bonos, Títulos y Valores de la Deuda Pública Externa	-	-	-	-



H. AYUNTAMIENTO DE MALTRATA, VER.  
BALANZA DE COMPROBACIÓN AL 31 DE DICIEMBRE DE 2017



Código						Concepto	Saldo Inicial	Debe	Haber	Saldo actual		
1	2	3	4	5	6							
7.2.3						Emisiones Autorizadas de la Deuda Pública Interna y Externa	-			-		
7.2.3.1						Emisiones Autorizadas de la Deuda Pública Interna y Externa						
7.2.3.1.01						Emisiones Autorizadas de la Deuda Pública Interna y Externa						
7.2.4						Suscripción de Contratos de Préstamos y Otras Obligaciones de la Deuda Pública Interna	-			-		
7.2.4.1						Suscripción de Contratos de Préstamos y Otras Obligaciones de la Deuda Pública Interna						
7.2.4.1.01						Suscripción de Contratos de Préstamos y Otras Obligaciones de la Deuda Pública Interna						
7.2.5						Suscripción de Contratos de Préstamos y Otras Obligaciones de la Deuda Pública Externa	-			-		
7.2.5.1						Suscripción de Contratos de Préstamos y Otras Obligaciones de la Deuda Pública Externa						
7.2.5.1.01						Suscripción de Contratos de Préstamos y Otras Obligaciones de la Deuda Pública Externa						
7.2.6						Contratos de Préstamos y Otras Obligaciones de la Deuda Pública Interna y Externa	-			-		
7.2.6.1						Contratos de Préstamos y Otras Obligaciones de la Deuda Pública Interna y Externa						
7.2.6.1.01						Contratos de Préstamos y Otras Obligaciones de la Deuda Pública Interna y Externa						
7.3						Avales y Garantías	-			-		
7.3.1						Avales Autorizados	-			-		
7.3.1.1						Avales Autorizados						
7.3.1.1.01						Avales Autorizados						
7.3.2						Avales Firmados	-			-		
7.3.2.1						Avales Firmados						
7.3.2.1.01						Avales Firmados						
7.3.3						Fianzas y Garantías Recibidas por Deudas a Cobrar	-			-		
7.3.3.1						Fianzas y Garantías Recibidas por Deudas a Cobrar						
7.3.3.1.01						Fianzas y Garantías Recibidas por Deudas a Cobrar						
7.3.4						Fianzas y Garantías Recibidas	-			-		
7.3.4.1						Fianzas y Garantías Recibidas						
7.3.4.1.01						Fianzas y Garantías Recibidas						
7.3.5						Fianzas Otorgadas para Respalidar Obligaciones no Fiscales del Gobierno	-			-		
7.3.5.1						Fianzas Otorgadas para Respalidar Obligaciones no Fiscales del Gobierno						
7.3.5.1.01						Fianzas Otorgadas para Respalidar Obligaciones no Fiscales del Gobierno						
7.3.6						Fianzas Otorgadas del Gobierno para Respalidar Obligaciones no Fiscales	-			-		
7.3.6.1						Fianzas Otorgadas del Gobierno para Respalidar Obligaciones no Fiscales						
7.3.6.1.01						Fianzas Otorgadas del Gobierno para Respalidar Obligaciones no Fiscales						
7.4						Juicios	-			-		
7.4.1						Demandas Judicial en Proceso de Resolución	-			-		
7.4.1.1						Demandas Judicial en Proceso de Resolución						
7.4.1.1.01						Demandas Judicial en Proceso de Resolución						
7.4.2						Resolución de Demandas en Proceso Judicial	-			-		
7.4.2.1						Resolución de Demandas en Proceso Judicial						
7.4.2.1.01						Resolución de Demandas en Proceso Judicial						
7.5						Inversión Mediante Proyectos para Prestación de Servicios (PPS) y Similares	-			-		
7.5.1						Contratos para Inversión Mediante Proyectos para Prestación de Servicios (PPS) y Similares						
7.5.1.1						Contratos para Inversión Mediante Proyectos para Prestación de Servicios (PPS) y Similares						
7.5.1.1.01						Contratos para Inversión Mediante Proyectos para Prestación de Servicios (PPS) y Similares						
7.5.2						Inversión Pública Contratada Mediante Proyectos para Prestación de Servicios (PPS) y Similares						
7.5.2.1						Inversión Pública Contratada Mediante Proyectos para Prestación de Servicios (PPS) y Similares						
7.5.2.1.01						Inversión Pública Contratada Mediante Proyectos para Prestación de Servicios (PPS) y Similares						
7.6						Bienes en Concesionados o en Comodatos	-			-		
7.6.1						Bienes Bajo Contrato en Concesión	-			-		
7.6.1.1						Bienes Bajo Contrato en Concesión						
7.6.1.1.01						Bienes Bajo Contrato en Concesión						
7.6.2						Contrato de Concesión por Bienes	-			-		
7.6.2.1						Contrato de Concesión por Bienes						
7.6.2.1.01						Contrato de Concesión por Bienes						
7.6.3						Bienes Bajo Contrato en Comodato	-			-		
7.6.3.1						Bienes Bajo Contrato en Comodato						
7.6.3.1.01						Bienes Bajo Contrato en Comodato						
7.6.4						Contrato de Comodato por Bienes	-			-		
7.6.4.1						Contrato de Comodato por Bienes						
7.6.4.1.01						Contrato de Comodato por Bienes						
7.7						Rezago por Recuperar	-	24,661.48	-	1,250.48	-	34,326.96



H. AYUNTAMIENTO DE MALTRATA, VER.  
BALANZA DE COMPROBACIÓN AL 31 DE DICIEMBRE DE 2017



Código						Concepto	Saldo Inicial	Debe	Haber	Saldo actual
1	2	3	4	5	6					
7.7.1						Impuesto Predial Rezago por Recuperar	2,716,683.96	-	5,457.98	2,711,225.98
7.7.1.1						Impuesto Predial Rezago por Recuperar	2,527,186.26	-	5,077.12	2,522,109.14
7.7.1.2						Impuesto Adicional Rezago por Recuperar	189,497.70	-	380.86	189,116.84
7.7.2						Impuesto Predial Rezago Recuperado	- 2,741,345.44	-	4,207.50	- 2,745,552.94
7.7.2.1						Impuesto Predial Rezago Recuperado	- 2,550,127.00	-	3,826.64	- 2,553,953.64
7.7.2.2						Impuesto Adicional Rezago Recuperado	- 191,218.44	-	380.86	- 191,599.30
7.7.3						Servicios de Agua Potable y Drenaje del Municipio por Recuperar	-	-	-	-
7.7.4						Por Recuperar Servicios de Agua Potable y Drenaje del Municipio	-	-	-	-
8						Cuentas de orden Presupuestarias	-	-	-	-
8.1						Ley de Ingresos	-	-	-	-
8.1.1						Ley de Ingresos Estimada	-	-	-	-
8.1.2						Ley de Ingresos por Ejecutar	-	-	-	-
8.1.3						Modificaciones a la Ley de Ingresos Estimada	-	-	-	-
8.1.4						Ley de Ingresos Devengada	-	-	-	-
8.1.5						Ley de Ingresos Recaudada	-	-	-	-
8.2						Presupuesto de Egresos	-	-	-	-
8.2.1						Presupuesto de Egresos Aprobado	-	-	-	-
8.2.2						Presupuesto de Egresos Por Ejercer	-	-	-	-
8.2.3						Modificaciones al Presupuesto de Egresos Aprobado	-	-	-	-
8.2.4						Presupuesto de Egresos Comprometido	-	-	-	-
8.2.5						Presupuesto de Egresos Devengado	-	-	-	-
8.2.6						Presupuesto de Egresos Ejercido	-	-	-	-
8.2.7						Presupuesto de Egresos Pagado	-	-	-	-
9						Cuentas de cierre Presupuestario	-	-	-	-
9.1						Superávit Financiero	-	-	-	-
9.1.1						Superávit Financiero	-	-	-	-
9.1.1.1						Superávit Financiero	-	-	-	-
9.1.1.1.01						Superávit Financiero	-	-	-	-
9.2						Déficit Financiero	-	-	-	-
9.2.1						Déficit Financiero	-	-	-	-
9.2.1.1						Déficit Financiero	-	-	-	-
9.2.1.1.01						Déficit Financiero	-	-	-	-
9.3						Adeudos de Ejercicios Fiscales Anteriores	-	-	-	-
9.3.1						Adeudos de Ejercicios Fiscales Anteriores	-	-	-	-
9.3.1.1						Adeudos de Ejercicios Fiscales Anteriores	-	-	-	-
9.3.1.1.01						Adeudos de Ejercicios Fiscales Anteriores	-	-	-	-